



Universidad de Guadalajara

P/PFCE-2016-14MSU0010Z-08 Mantener y mejorar la calidad y competitividad académica del CUCBA

| No. OP | Descripción del Objetivo Particular | | | | | | |
|--------|--|----------------------|-----------|-------|---------------------|----------|------|
| 1 | Contribuir a la mejora de los índices de calidad de los CAC, CAEC y CEF para propiciar que se mantengan y/o transiten de categoría, mediante el apoyo a la investigación, la movilidad y la colaboración en redes. | | | | | | |
| No. MA | Descripción de la Meta Académica | Valores Cualitativos | | | Valores Financieros | | |
| | | Programado | Alcanzado | % | Programado | Ejercido | % |
| 1 | 1.1 Mantener los índices de calidad de los CAC, CAEC, CAEF mediante el fortalecimiento de la infraestructura académica y apoyando la movilidad de sus integrantes, para que permanezcan en esa categoría durante un año. | 47.00 | 15.00 | 31.91 | 879,829.00 | 0.00 | 0.00 |

| No. MA | Trimestre 1 | | |
|--------|-----------------|-------|---------------------------|
| | Meta Programada | Meta | Monto Ejercido y Aprobado |
| 1 | 15.00 | 15.00 | 0.00 |

| No. MA | Observación |
|--------|---|
| 1 | Se cumplió la meta aún y cuando no se han ejercido los recursos asignados a esta meta, dado que el proyecto es para mantener e incrementar la calidad del centro universitario, y nos encontramos en espera de resolver conciliaciones en las licitaciones en las que se tuvo que participar. |

| No. OP | Descripción del Objetivo Particular | | | | | | |
|--------|---|----------------------|-----------|-------|---------------------|----------|------|
| 2 | Mejorar la atención integral a los alumnos de los PE de licenciatura, para formar profesionales exitosos, mediante el apoyo para la realización de prácticas de laboratorio, integrales, profesionales y acciones de movilidad. | | | | | | |
| No. MA | Descripción de la Meta Académica | Valores Cualitativos | | | Valores Financieros | | |
| | | Programado | Alcanzado | % | Programado | Ejercido | % |
| 1 | 2.1 Mejorar la atención integral de los alumnos de tres PE de Licenciatura del CUCBA durante un año, fortaleciendo la infraestructura académica. | 3.00 | 1.00 | 33.33 | 2,338,929.00 | 0.00 | 0.00 |

| No. MA | Trimestre 1 | | |
|--------|-----------------|------|---------------------------|
| | Meta Programada | Meta | Monto Ejercido y Aprobado |
| 1 | 1.00 | 1.00 | 0.00 |

| No. MA | Observación |
|--------|---|
| 1 | Se cumplió la meta aún y cuando no se han ejercido los recursos asignados a esta meta, dado que el proyecto es para mantener e incrementar la calidad del centro universitario, y nos encontramos en espera de resolver conciliaciones en las licitaciones en las que se tuvo que participar. |

| No. OP | Descripción del Objetivo Particular | | | | | | |
|--------|---|----------------------|-----------|-------|---------------------|----------|------|
| 3 | Contribuir a la mejora de los índices de calidad de los PE de Posgrado para que mantengan su registro en el PNPC apoyando la investigación, fortaleciendo el desarrollo de prácticas e implementando acciones de movilidad. | | | | | | |
| No. MA | Descripción de la Meta Académica | Valores Cualitativos | | | Valores Financieros | | |
| | | Programado | Alcanzado | % | Programado | Ejercido | % |
| 1 | 3.1 Mantener la calidad de los ocho PE de Posgrado del CUCBA registrados en el PNPC durante un año, mediante el fortalecimiento de la infraestructura académica y apoyando la movilidad de profesores y alumnos. | 8.00 | 1.00 | 12.50 | 625,663.00 | 0.00 | 0.00 |

| No. MA | Trimestre 1 | | |
|--------|-----------------|------|---------------------------|
| | Meta Programada | Meta | Monto Ejercido y Aprobado |
| 1 | 1.00 | 1.00 | 0.00 |



| No. MA | Observación |
|--------|---|
| 1 | Se cumplió la meta aún y cuando no se han ejercido los recursos asignados a esta meta, dado que el proyecto es para mantener e incrementar la calidad del centro universitario, y nos encontramos en espera de resolver conciliaciones en las licitaciones en las que se tuvo que participar. |

| No. OP | Descripción del Objetivo Particular | | | | | | |
|--------|---|----------------------|-----------|-------|---------------------|----------|------|
| 4 | Incrementar la Competitividad Académica de los PE de Licenciatura para mantener su acreditación o evaluación mediante la atención a observaciones de COPAES y/o CIEES | | | | | | |
| No. MA | Descripción de la Meta Académica | Valores Cualitativos | | | Valores Financieros | | |
| | | Programado | Alcanzado | % | Programado | Ejercido | % |
| 1 | Mantener e incrementar la Competitividad académica de los PE de licenciatura del CUCBA atendiendo las recomendaciones de CIEES y COPAES. | 5.00 | 3.00 | 60.00 | 584,732.00 | 0.00 | 0.00 |

| No. MA | Trimestre 1 | | |
|--------|-----------------|------|---------------------------|
| | Meta Programada | Meta | Monto Ejercido y Aprobado |
| 1 | 3.00 | 3.00 | 0.00 |

| No. MA | Observación |
|--------|---|
| 1 | Se cumplió la meta aún y cuando no se han ejercido los recursos asignados a esta meta, dado que el proyecto es para mantener e incrementar la calidad del centro universitario, y nos encontramos en espera de resolver conciliaciones en las licitaciones en las que se tuvo que participar. |

Firma

| | |
|--|---|
|  Mtro. Itzcóatl Tonatiuh Bravo Padilla Rector General |  Ramón Rodríguez Macías Responsable del Proyecto |
|--|---|

Los montos ejercidos que se reflejan en este reporte se presentan con carácter informativo, en tanto el Departamento de Seguimiento Financiero de la Dirección de Fortalecimiento Institucional, concluye la revisión de la documentación que la universidad capturó durante el primer trimestre del ejercicio 2016, para comprobar la aplicación de los montos asignados, y en su caso, la institución subsane en tiempo y forma las observaciones que se hayan emitido a los datos y comprobantes de pago asociados.

EJERCICIO FISCAL 2016

Universidad: Universidad de Guadalajara
Clave 911: 14MSU0010Z

Clave de convenio: C/PFCE-2016-14MSU0010Z-22-71

Proyecto: Mantener y mejorar la calidad y competitividad académica del CUCBA

Clave de proyecto: P/PFCE-2016-14MSU0010Z-08

1 de diciembre de 2016 al 28 de febrero de 2017.

| Meta Compromiso | | Valor Original | | Ajustado Anual | | Ajustado Trimestral | | | | Justificación IES | | |
|---|--|----------------|-------|----------------|-------|---------------------|-------|--------|------------|-------------------|-------------|--|
| | | Número | % | Número | % | Número | % | Número | %Alcanzado | | %Trimestral | %Total de avance |
| Capacidad Académica | | | | | | | | | | | | |
| Total de Profesores de Tiempo Completo. | | Total: 330 | | | | | | | | | | |
| 1.1.1 | Licenciatura | 27 | 8.18 | 25 | 7.58 | 0 | 0 | 0 | 0 | 0 | 0 | El avance del indicador se programó para los siguientes trimestres |
| 1.1.3 | Maestría | 115 | 34.85 | 115 | 34.85 | 0 | 0 | 0 | 0 | 0 | 0 | El avance del indicador se programó para los siguientes trimestres |
| 1.1.4 | Doctorado | 193 | 58.48 | 190 | 57.58 | 0 | 0 | 0 | 0 | 0 | 0 | El avance del indicador se programó para los siguientes trimestres |
| 1.1.5 | Posgrado en el área disciplinar de su desempeño | 308 | 93.33 | 305 | 92.42 | 301 | 91.21 | 301 | 91.21 | 100 | 98.69 | Se cumplió la meta trimestral |
| 1.1.6 | Doctorado en el área disciplinar de su desempeño | 193 | 58.48 | 190 | 57.58 | 0 | 0 | 0 | 0 | 0 | 0 | El avance del indicador se programó para los siguientes trimestres |

EJERCICIO FISCAL 2016

Universidad: Universidad de Guadalajara
Clave 911: 14MSU0010Z

Clave de convenio: C/PFCE-2016-14MSU0010Z-22-71

Proyecto: Mantener y mejorar la calidad y competitividad académica del CUCBA

Clave de proyecto: P/PFCE-2016-14MSU0010Z-08

1 de diciembre de 2016 al 28 de febrero de 2017.

| | | | | | | | | | | | | |
|--|--|------------------|--------|-----|-------|-----|-------|-----|-------|-----|-------|--|
| 1.1.7 | Perfil deseable reconocido por el PROMEP-SES | 245 | 74.24 | 245 | 74.24 | 242 | 73.33 | 242 | 73.33 | 100 | 98.78 | Se cumplió la meta trimestral |
| 1.1.8 | Adscripción al SNI o SNC | 80 | 24.24 | 87 | 26.36 | 82 | 24.85 | 82 | 24.85 | 100 | 94.25 | Se cumplió la meta trimestral |
| 1.1.9 | Participación en el programa de tutorías | 335 | 101.52 | 330 | 100 | 328 | 99.39 | 328 | 99.39 | 100 | 99.39 | Se cumplió la meta trimestral |
| Total de Cuerpos Académicos | | Total: 47 | | | | | | | | | | |
| 1.3.1 | Consolidados | 10 | 21.28 | 10 | 21.28 | 0 | 0 | 0 | 0 | 0 | 0 | El avance del indicador se programó para los siguientes trimestres |
| 1.3.2 | En Consolidación | 10 | 21.28 | 10 | 21.28 | 0 | 0 | 0 | 0 | 0 | 0 | El avance del indicador se programó para los siguientes trimestres |
| 1.3.3 | En Formación | 27 | 57.45 | 27 | 57.45 | 0 | 0 | 0 | 0 | 0 | 0 | El avance del indicador se programó para los siguientes trimestres |
| Competitividad Académica | | Total: 5 | | | | | | | | | | |
| Total de Programas Educativos de TSU/PA y Lic | | Total: 5 | | | | | | | | | | |
| 2.1.1 | Número y % de PE con estudios de factibilidad para buscar su pertinencia | 0 | 0 | 5 | 100 | 0 | 0 | 0 | 0 | 0 | 0 | El avance del indicador se programó para los siguientes trimestres |

Universidad: Universidad de Guadalajara
Clave 911: 14MSU0010Z

Clave de convenio: C/PFCE-2016-14MSU0010Z-22-71

Proyecto: Mantener y mejorar la calidad y competitividad académica del CUCBA

Clave de proyecto: P/PFCE-2016-14MSU0010Z-08

1 de diciembre de 2016 al 28 de febrero de 2017.

| | | | | | | | | | | | | | |
|--|---|----------|-----|---|-----|---|---|---|---|---|---|---|--|
| 2.1.2 | Número y % de PE con currículo flexible | 5 | 100 | 5 | 100 | 0 | 0 | 0 | 0 | 0 | 0 | 0 | El avance del indicador se programó para los siguientes trimestres |
| 2.1.3 | Número y % de PE que se actualizarán incorporando elementos de enfoques centrados en el estudiante o en el aprendizaje. | 0 | 0 | 5 | 100 | 0 | 0 | 0 | 0 | 0 | 0 | 0 | El avance del indicador se programó para los siguientes trimestres |
| 2.1.4 | Número y % de PE que se actualizarán incorporando estudios de seguimiento de egresados y empleadores | 0 | 0 | 5 | 100 | 0 | 0 | 0 | 0 | 0 | 0 | 0 | El avance del indicador se programó para los siguientes trimestres |
| 2.1.5 | Número y % de PE que se actualizarán incorporando el servicio social en el plan de estudios | 0 | 0 | 5 | 100 | 0 | 0 | 0 | 0 | 0 | 0 | 0 | El avance del indicador se programó para los siguientes trimestres |
| 2.1.6 | Número y % de PE que se actualizarán incorporando la práctica profesional en el plan de estudios | 3 | 60 | 3 | 60 | 0 | 0 | 0 | 0 | 0 | 0 | 0 | El avance del indicador se programó para los siguientes trimestres |
| 2.1.7 | Número y % de PE basado en competencias | 2 | 40 | 2 | 40 | 0 | 0 | 0 | 0 | 0 | 0 | 0 | El avance del indicador se programó para los siguientes trimestres |
| Total de Programas Educativos de TSU/PA y Lic evaluables | | Total: 5 | | | | | | | | | | | |

EJERCICIO FISCAL 2016

Universidad: Universidad de Guadalajara
Clave 911: 14MSU0010Z

Clave de convenio: C/PFCE-2016-14MSU0010Z-22-71

Proyecto: Mantener y mejorar la calidad y competitividad académica del CUCBA

Clave de proyecto: P/PFCE-2016-14MSU0010Z-08

1 de diciembre de 2016 al 28 de febrero de 2017.

| | | | | | | | | | | | | | |
|---|---|---------------------|-----|-------|-----|---|---|---|---|---|---|---|--|
| 2.2.1 | Número y % de PE que alcanzarán el nivel 1 los CIEES. | 0 | 0 | 5 | 100 | 0 | 0 | 0 | 0 | 0 | 0 | 0 | El avance del indicador se programó para los siguientes trimestres |
| 2.2.2 | Número y % de PE que serán acreditados por organismos reconocidos por el COPAES. | 3 | 60 | 3 | 60 | 0 | 0 | 0 | 0 | 0 | 0 | 0 | El avance del indicador se programó para los siguientes trimestres |
| 2.2.3 | Número y % de PE de licenciatura y TSU de calidad del total de la oferta educativa evaluable | 3 | 60 | 3 | 60 | 0 | 0 | 0 | 0 | 0 | 0 | 0 | El avance del indicador se programó para los siguientes trimestres |
| 2.2.4 | Número y % de PE de licenciatura/campus con estándar 1 del IDAP del CENEVAL | 0 | 0 | 1 | 20 | 0 | 0 | 0 | 0 | 0 | 0 | 0 | El avance del indicador se programó para los siguientes trimestres |
| 2.2.5 | Número y % de PE de licenciatura/campus con estándar 2 del IDAP del CENEVAL | 0 | 0 | 1 | 20 | 0 | 0 | 0 | 0 | 0 | 0 | 0 | El avance del indicador se programó para los siguientes trimestres |
| Total de matrícula evaluable de Nivel TSU/PA y Lic | | Total: 4,683 | | | | | | | | | | | |
| 2.3.1 | Número y % de matrícula atendida en PE de TSU/PA y Licenciatura de calidad del total asociada a los PE evaluables | 4,683 | 100 | 4,683 | 100 | 0 | 0 | 0 | 0 | 0 | 0 | 0 | El avance del indicador se programó para los siguientes trimestres |
| Total de Programas Educativos de posgrado | | Total: 8 | | | | | | | | | | | |

EJERCICIO FISCAL 2016

Universidad: Universidad de Guadalajara
Clave 911: 14MSU0010Z

Clave de convenio: C/PFCE-2016-14MSU0010Z-22-71

Proyecto: Mantener y mejorar la calidad y competitividad académica del CUCBA

Clave de proyecto: P/PFCE-2016-14MSU0010Z-08

1 de diciembre de 2016 al 28 de febrero de 2017.

| | | | | | | | | | | | | | |
|--|---|-------------------|-----------|----------|-----------|----------|--------------------|-------------------|---------------------|-------------------|--------------------|-------------------------|--|
| 2.4.1 | PE de posgrado que se actualizarán | 0 | 0 | 8 | 100 | 0 | 0 | 0 | 0 | 0 | 0 | 0 | El avance del indicador se programó para los siguientes trimestres |
| 2.4.2 | PE de posgrado que evaluarán los CIEES. | 4 | 50 | 4 | 50 | 0 | 0 | 0 | 0 | 0 | 0 | 0 | El avance del indicador se programó para los siguientes trimestres |
| 2.4.3 | PE de posgrado reconocidos por el Programa Nacional de Posgrado de Calidad (PNPC) | 7 | 87.5 | 8 | 100 | 8 | 100 | 8 | 100 | 100 | 100 | 100 | Se cumplió la meta trimestral |
| 2.4.4 | PE de posgrado que ingresarán al Programa de Fomento a la Calidad (PFC) | 5 | 62.5 | 5 | 62.5 | 0 | 0 | 0 | 0 | 0 | 0 | 0 | El avance del indicador se programó para los siguientes trimestres |
| 2.4.5 | PE de posgrado que ingresarán al Padrón Nacional de Posgrado (PNP) | 2 | 25 | 3 | 37.5 | 0 | 0 | 0 | 0 | 0 | 0 | 0 | El avance del indicador se programó para los siguientes trimestres |
| Total de Matrícula de nivel posgrado | | Total: 262 | | | | | | | | | | | |
| 2.5.1 | Número y porcentaje de matrícula atendida en PE de posgrado de calidad. | 262 | 100 | 262 | 100 | 0 | 0 | 0 | 0 | 0 | 0 | 0 | El avance del indicador se programó para los siguientes trimestres |
| Tasa de egreso por cohorte generacional de Licenciatura | | M1 | M2 | % | M2 | % | M2 Ajustado | % Ajustado | M2 Alcanzado | %Alcanzado | %Trimestral | %Total de avance | Justificación IES |

Universidad: Universidad de Guadalajara
Clave 911: 14MSU0010Z

Clave de convenio: C/PFCE-2016-14MSU0010Z-22-71

Proyecto: Mantener y mejorar la calidad y competitividad académica del CUCBA

Clave de proyecto: P/PFCE-2016-14MSU0010Z-08

1 de diciembre de 2016 al 28 de febrero de 2017.

| | | | | | | | | | | | | | |
|--|--|-----------|-----------|----------|-----------|----------|--------------------|-------------------|---------------------|-------------------|--------------------|-------------------------|--|
| 2.8.1 | Tasa de egreso por cohorte para PE de licenciatura Ciclo A | 490 | 265 | 54.08 | 265 | 54.08 | 0 | 0 | 0 | 0 | 0 | 0 | El avance del indicador se programó para los siguientes trimestres |
| 2.8.2 | Tasa de egreso por cohorte para PE de licenciatura Ciclo B | 513 | 281 | 57.35 | 281 | 57.35 | 0 | 0 | 0 | 0 | 0 | 0 | El avance del indicador se programó para los siguientes trimestres |
| Tasa de titulación por cohorte generacional de Licenciatura | | M1 | M2 | % | M2 | % | M2 Ajustado | % Ajustado | M2 Alcanzado | %Alcanzado | %Trimestral | %Total de avance | Justificación IES |
| 2.9.1 | Tasa de titulación por cohorte para PE de licenciatura Ciclo A | 265 | 93 | 35.09 | 93 | 35.09 | 0 | 0 | 0 | 0 | 0 | 0 | El avance del indicador se programó para los siguientes trimestres |
| 2.9.2 | Tasa de titulación por cohorte para PE de licenciatura Ciclo B | 281 | 116 | 43.77 | 116 | 43.77 | 0 | 0 | 0 | 0 | 0 | 0 | El avance del indicador se programó para los siguientes trimestres |
| Tasa de graduación por cohorte generacional de Licenciatura | | M1 | M2 | % | M2 | % | M2 Ajustado | % Ajustado | M2 Alcanzado | %Alcanzado | %Trimestral | %Total de avance | Justificación IES |
| 2.10.1 | Tasa de graduación para PE de posgrado | 40 | 14 | 35 | 14 | 35 | 0 | 0 | 0 | 0 | 0 | 0 | El avance del indicador se programó para los siguientes trimestres |



Universidad: Universidad de Guadalajara
Clave 911: 14MSU0010Z


Clave de convenio: C/PFCE-2016-14MSU0010Z-22-71


Proyecto: Mantener y mejorar la calidad y competitividad académica del CUCBA

Clave de proyecto: P/PFCE-2016-14MSU0010Z-08

1 de diciembre de 2016 al 28 de febrero de 2017.

| | |
|--|--------|
| Porcentaje ponderado del cumplimiento de las metas | 0.00 % |
|--|--------|


Mtro. Itzcóatl Tonatiuh Bravo Padilla
Rector General


Dr. Ramón Rodríguez Macías
Responsable del proyecto