



Universidad de Guadalajara

P/PFCE-2016-14MSU0010Z-13 Programa de Fortalecimiento de la Calidad Educativa.PFCE 2016-2017

No. OP	Descripción del Objetivo Particular						
1	Asegurar la calidad de la planta académica y fortalecer las condiciones para el desarrollo de los cuerpos académicos.						
No. MA	Descripción de la Meta Académica	Valores Cualitativos			Valores Financieros		
		Programado	Alcanzado	%	Programado	Ejercido	%
1	Contar con CAC	1.00	1.00	100.00	1,167,255.00	201,402.53	17.25
2	Lograr que CAEF obtengan el nivel de CAEC	1.00	0.00	0.00	245,124.00	189,970.47	77.50
4	Incrementar a el número de PTC adscritos al SNI.	2.00	2.00	100.00	58,363.00	18,874.36	32.34

No. MA	Trimestre 1			Trimestre 2		
	Meta Programada	Meta	Monto Ejercido y Aprobado	Meta Programada	Meta	Monto Ejercido y Aprobado
1	0.00	0.00	0.00	1.00	1.00	201,402.53
2	0.00	0.00	0.00	0.00	0.00	189,970.47
4	0.00	0.00	0.00	2.00	2.00	18,874.36

No. MA	Observación
1	Derivado de la estrategia de apoyo a los CA se logró el registro en nivel consolidado el UDG-CA- 871 Ciencias Aplicadas a Ingeniería, mismo que se acredita a través del Oficio N° DSA/103.5/16/13953 emitido por el PRODEP.
2	Se estara en condiciones de cumplir la meta en el tercer trimestre del ejercicio.
4	Derivado de la estrategia de apoyo a los SNI, se cuenta actualmente con 36 doctores, incrementando 4 doctores más del Cuciénega , al Sistema Nacional de Investigadores.

No. OP	Descripción del Objetivo Particular						
2	Mantener la calidad de los PE de la DES.						
No. MA	Descripción de la Meta Académica	Valores Cualitativos			Valores Financieros		
		Programado	Alcanzado	%	Programado	Ejercido	%
1	Mantener PE como programas de calidad.	11.00	0.00	0.00	2,678,269.00	65,478.52	2.44
3	Asegurar la pertinencia de PE de pregrado y de Posgrado.	1.00	0.00	0.00	55,445.00	0.00	0.00

No. MA	Trimestre 1			Trimestre 2		
	Meta Programada	Meta	Monto Ejercido y Aprobado	Meta Programada	Meta	Monto Ejercido y Aprobado
1	0.00	0.00	0.00	0.00	0.00	65,478.52
3	0.00	0.00	0.00	0.00	0.00	0.00

No. MA	Observación
1	Con los procesos en los que se trabajan actualmente se estará en condiciones de lograr la meta programada en el cuarto trimestre del ejercicio.
3	Se continúa trabajando en el proceso del diseño para solicitar el estudio de seguimineto de egresados del programa educativo de la Licenciatura en Psicología. Lo anterior para lograr la meta según lo planeado.

No. OP	Descripción del Objetivo Particular						
3	Desarrollar las condiciones para que los PE de posgrado se mantengan dentro del PNPC.						
No. MA	Descripción de la Meta Académica	Valores Cualitativos			Valores Financieros		
		Programado	Alcanzado	%	Programado	Ejercido	%
1	Mantener PE en el Padrón de Posgrados del PNPC	1.00	0.00	0.00	166,334.00	57,297.90	34.45


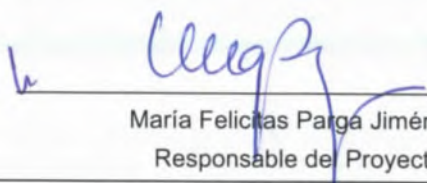
No. MA	Trimestre 1			Trimestre 2		
	Meta Programada	Meta	Monto Ejercido y Aprobado	Meta Programada	Meta	Monto Ejercido y Aprobado
1	0.00	0.00	0.00	0.00	0.00	57,297.90

No. MA	Observación
1	Se encuentra en proceso la adquisición de Materiales y Reactivos para la investigación, se espera la Evaluación de la Maestría en Ciencias en el mes de Junio. Con estos dos procesos, se estará en condiciones de lograr la meta programada para el cuarto trimestre del ejercicio.

No. OP	Descripción del Objetivo Particular						
4	Impulsar la formación integral del estudiante para desarrollar habilidades globales y para la vida.						
No. MA	Descripción de la Meta Académica	Valores Cualitativos			Valores Financieros		
		Programado	Alcanzado	%	Programado	Ejercido	%
2	Implementar el Proyecto de Equidad e Inclusión Educativa en beneficio de los estudiantes y planta docente.	12.00	0.00	0.00	58,363.00	0.00	0.00

No. MA	Trimestre 1			Trimestre 2		
	Meta Programada	Meta	Monto Ejercido y Aprobado	Meta Programada	Meta	Monto Ejercido y Aprobado
2	0.00	0.00	0.00	0.00	0.00	0.00

No. MA	Observación
2	Se continúa con el proceso de revisión y actualización de las propuestas más adecuadas para cubrir las necesidades del mobiliario para los alumnos con capacidades diferentes y con ello estar en condiciones de lograr la meta en el siguiente trimestre del ejercicio.

Firma	
 Mtro. Itzcóatl Tonatiuh Bravo Padilla Rector General	 María Felicitas Parga Jiménez. Responsable del Proyecto

Los montos ejercidos que se reflejan en este reporte se presentan con carácter informativo, en tanto el Departamento de Seguimiento Financiero de la Dirección de Fortalecimiento Institucional, concluye la revisión de la documentación que la universidad capturó durante el segundo trimestre del ejercicio 2016, para comprobar la aplicación de los montos asignados, y en su caso, la institución subsane en tiempo y forma las observaciones que se hayan emitido a los datos y comprobantes de pago asociados.

Universidad: Universidad de Guadalajara
 Clave 911: 14MSU0010Z

Clave de convenio: C/PFCE-2016-14MSU0010Z-22-71

Periodo: 01 de marzo del 2017 al 31 de mayo del 2017

Proyecto: Programa de Fortalecimiento de la Calidad Educativa.PFCE 2016-2017

Clave de proyecto: P/PFCE-2016-14MSU0010Z-13

Indicador de Calidad	Valor Original		Ajustado Anual		Ajustado Trimestral			Justificación IES				
	Número	%	Número	%	Número	%	Número		%Alcanzado	%Trimestral	%Total de avance	
Capacidad Académica												
Total de Profesores de Tiempo Completo. Total: 165												
1.1.1	Licenciatura	4	2.42	3	1.82	3	1.82	3	1.82	100	100	Se mantiene el número programado de PTC con Licenciatura. Actualmente, dos profesores están realizando estudios de posgrado.
1.1.3	Maestría	75	45.45	85	51.52	0	0	0	0	0	0	
1.1.4	Doctorado	84	50.91	72	43.64	0	0	0	0	0	0	
1.1.6	Doctorado en el área disciplinar de su desempeño	84	50.91	64	38.79	0	0	0	0	0	0	
1.1.7	Perfil deseable reconocido por el PROMEP-SES	132	80	126	76.36	0	0	0	0	0	0	La meta ha sido superada, ya que se cuenta con el registro de 4 nuevos doctores del CUCIÉNEGA en el Sistema Nacional de Investigadores
1.1.8	Adscripción al SNI o SNC	35	21.21	35	21.21	35	21.21	36	21.82	100+	100+	
1.1.9	Participación en el programa de tutorías	132	80	132	80	0	0	0	0	0	0	
Total de profesores que conforman la planta académica Total: 484												
1.2.1	Profesores (PTC, PMT y PA) que reciben capacitación y/o actualización con al menos 40 horas por año	138	28.51	138	28.51	0	0	0	0	0	0	
Total de Cuerpos Académicos Total: 21												
1.3.1	Consolidados	1	4.76	1	4.76	0	0	0	0	0	0	
1.3.2	En Consolidación	6	28.57	6	28.57	0	0	0	0	0	0	
1.3.3	En Formación	14	66.67	14	66.67	0	0	0	0	0	0	
Competitividad Académica												
Total de Programas Educativos de TSU/PA y Lic Total: 16												

CUMPLIMIENTO DE INDICADORES DE CALIDAD TRIMESTRE 2

EJERCICIO FISCAL 2016

Universidad: Universidad de Guadalajara
Clave 911: 14MSU0010Z

Clave de convenio: C/PFCE-2016-14MSU0010Z-22-71

Periodo: 01 de marzo del 2017 al 31 de mayo del 2017

Proyecto: Programa de Fortalecimiento de la Calidad Educativa.PFCE 2016-2017

Clave de proyecto: P/PFCE-2016-14MSU0010Z-13

2.1.1	Número y % de PE con estudios de factibilidad para buscar su pertinencia	2	12.5	2	12.5	2	12.5	0	0	0	0	Actualmente se trabaja en el levantamiento de campo de dos estudios de PE de pregrado y posgrado, los cuales, se espera contar con resultados en el siguiente trimestre y con ello, lograr
2.1.2	Número y % de PE con currículo flexible	15	93.75	15	93.75	0	0	0	0	0	0	
2.1.3	Número y % de PE que se actualizarán incorporando elementos de enfoques centrados en el estudiante o en el	13	81.25	13	81.25	0	0	0	0	0	0	
2.1.4	Número y % de PE que se actualizarán incorporando estudios de seguimiento de egresados y empleadores	14	87.5	15	93.75	0	0	0	0	0	0	
2.1.5	Número y % de PE que se actualizarán incorporando el servicio social en el plan de estudios	15	93.75	15	93.75	0	0	0	0	0	0	
2.1.6	Número y % de PE que se actualizarán incorporando la práctica profesional en el plan de estudios	11	68.75	11	68.75	0	0	0	0	0	0	
2.1.7	Número y % de PE basado en competencias	5	31.25	5	31.25	0	0	0	0	0	0	
Total de Programas Educativos de TSU/PA y Lic evaluables		Total: 15										
2.2.1	Número y % de PE que alcanzarán el nivel 1 los CIEES.	6	40	7	46.67	0	0	0	0	0	0	
2.2.2	Número y % de PE que serán acreditados por organismos reconocidos por el COPAES.	10	66.67	9	60	0	0	0	0	0	0	
2.2.3	Número y % de PE de licenciatura y TSU de calidad del total de la oferta educativa evaluable	12	80	12	80	0	0	0	0	0	0	
2.2.4	Número y % de PE de licenciatura/campus con estándar 1 del IDAP del CENEVAL	0	0	1	6.67	0	0	0	0	0	0	
Total de matrícula evaluable de Nivel TSU/PA y Lic		Total: 8,031										
2.3.1	Número y % de matrícula atendida en PE de TSU/PA y Licenciatura de calidad del total asociada a los PE evaluables	7,283	90.69	6,934	86.34	0	0	0	0	0	0	
Total de Programas Educativos de posgrado		Total: 4										
2.4.1	PE de posgrado que se actualizarán	1	25	1	25	0	0	0	0	0	0	

CUMPLIMIENTO DE INDICADORES DE CALIDAD TRIMESTRE 2

EJERCICIO FISCAL 2016

Universidad: Universidad de Guadalajara
Clave 911: 14MSU0010Z

Clave de convenio: C/PFCE-2016-14MSU0010Z-22-71


Periodo: 01 de marzo del 2017 al 31 de mayo del 2017

Proyecto: Programa de Fortalecimiento de la Calidad Educativa.PFCE 2016-2017

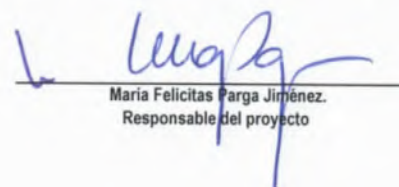
Clave de proyecto: P/PFCE-2016-14MSU0010Z-13

2.4.3	PE de posgrado reconocidos por el Programa Nacional de Posgrado de Calidad (PNPC)	1	25	1	25	0	0	0	0	0	0	0	0
2.4.4	PE de posgrado que ingresarán al Programa de Fomento a la Calidad (PFC)	1	25	1	25	0	0	0	0	0	0	0	0
Total de Matricula de nivel posgrado		Total: 102											
2.5.1	Número y porcentaje de matrícula atendida en PE de posgrado de calidad.	25	24.51	14	13.73	0	0	0	0	0	0	0	0
Tasa de egreso por cohorte generacional de Licenciatura		M1	M2	%	M2	%	M2 Ajustado	% Ajustado	M2 Alcanzado	%Alcanzado	%Trimestral	%Total de avance	Justificación IES
2.8.1	Tasa de egreso por cohorte para PE de licenciatura Ciclo A	967	496	0	401	41.47	0	0	0	0	0	0	0
2.8.2	Tasa de egreso por cohorte para PE de licenciatura Ciclo B	842	315	0	315	32.57	0	0	0	0	0	0	0
Tasa de titulación por cohorte generacional de Licenciatura		M1	M2	%	M2	%	M2 Ajustado	% Ajustado	M2 Alcanzado	%Alcanzado	%Trimestral	%Total de avance	Justificación IES
2.9.1	Tasa de titulación por cohorte para PE de licenciatura Ciclo A	496	299	0	232	46.77	0	0	0	0	0	0	0
2.9.2	Tasa de titulación por cohorte para PE de licenciatura Ciclo B	315	192	0	192	38.71	0	0	0	0	0	0	0
Tasa de graduación por cohorte generacional de Licenciatura		M1	M2	%	M2	%	M2 Ajustado	% Ajustado	M2 Alcanzado	%Alcanzado	%Trimestral	%Total de avance	Justificación IES
2.10.1	Tasa de graduación para PE de posgrado	102	48	0	20	19.61	0	0	0	0	0	0	0

Porcentaje ponderado del cumplimiento de los indicadores de 0.00 %



Mtro. Itzcóatl Tonatiuh Bravo Padilla
Rector General



Maria Felicitas Parga Jimenez.
Responsable del proyecto