



Programa de Fortalecimiento de la Calidad en Instituciones Educativas  
Formato de apoyo para analizar el Seguimiento Académico de proyectos PFCE 2016

PFCE

## Universidad de Guadalajara

P/ PFCE-2016-14MSU0010Z-14 *Pertinencia y calidad en la educación e investigación del Centro Universitario de la Costa (CUCOSTA)*

No. OP	Descripción del Objetivo Particular						
1	Ofrecer un servicio integral y de calidad ofreciendo espacios educativos adecuados a las necesidades de practicas, tutorias, de información y comunicación, de servicios complementarios y de investigación del Centro Universitario.						
No. MA	Descripción de la Meta Académica	Valores Cualitativos			Valores Financieros		
		Programado	Alcanzado	%	Programado	Ejercido	%
1	Lograr que los PE cuenten con laboratorios habilitados para su pleno uso por los estudiantes	5.00	0.00	0.00	2,118,778.00	0.00	0.00
2	Proporcionar a los alumnos de los PE de pregrado los materiales requeridos para realizar las prácticas de laboratorio	50.00	0.00	0.00	417,492.00	0.00	0.00

No. MA	Trimestre 1		
	Meta Programada	Meta	Monto Ejercido y Aprobado
1	0.00	0.00	0.00
2	0.00	0.00	0.00

No. MA	Observación
1	Se está realizando el proceso de licitación y adjudicación de compras, se reportará avance a partir del 2 trimestre.
2	Se está realizando el proceso de licitación y adjudicación de compras, se reportará avance a partir del 2 trimestre.

No. OP	Descripción del Objetivo Particular						
2	Lograr la competitividad de los PE de pregrado mediante la atención a las recomendaciones de los organismos evaluadores en su vinculación con el posgrado y la investigación.						
No. MA	Descripción de la Meta Académica	Valores Cualitativos			Valores Financieros		
		Programado	Alcanzado	%	Programado	Ejercido	%
1	Impulsar la movilidad nacional e internacional de los estudiantes y profesores de pregrado para incrementar la capacidad académica	45.00	0.00	0.00	939,359.00	0.00	0.00

No. MA	Trimestre 1		
	Meta Programada	Meta	Monto Ejercido y Aprobado
1	0.00	0.00	0.00

No. MA	Observación
1	Durante enero y febrero se iniciaron los procesos de apoyo para los estudiantes y profesores que presentarán investigación en eventos académicos, ya están en trámite sus solicitudes y se presentarán avances a partir del 2do trimestre.

No. OP	Descripción del Objetivo Particular						
3	Apoyar a los Cuerpos Académicos en su trabajo de investigación y así lograr mejores niveles de consolidación						
No. MA	Descripción de la Meta Académica	Valores Cualitativos			Valores Financieros		
		Programado	Alcanzado	%	Programado	Ejercido	%
1	Lograr que los CA consolidados mantengan su nivel de consolidación	4.00	0.00	0.00	482,436.00	0.00	0.00
2	Reforzar los CA en consolidación para lograr que suban de nivel a consolidados	7.00	0.00	0.00	227,302.00	0.00	0.00
4	Fomentar el trabajo colegiado de los CA y la creación de líneas de investigación innovadoras.	1.00	0.00	0.00	139,164.00	0.00	0.00

No. MA	Trimestre 1		
	Meta Programada	Meta	Monto Ejercido y Aprobado
1	0.00	0.00	0.00
2	0.00	0.00	0.00
4	0.00	0.00	0.00

No. MA	Observación
1	Los apoyos en infraestructura ya se encuentran en proceso de adjudicación. Se espera presentar resultados de todo en el 3er trimestre
2	Los apoyos en infraestructura ya se encuentran en proceso de adjudicación. Se espera presentar resultados de todo en el 2do trimestre
4	Ya se tiene en proceso un libro conjunto con pares de la UABC y la UACJ, se espera presentar un avance para el 2do trimestre.



No. OP	Descripción del Objetivo Particular						
4	Lograr que todos los posgrados activos se encuentren en el PNPC						
No. MA	Descripción de la Meta Académica	Valores Cualitativos			Valores Financieros		
		Programado	Alcanzado	%	Programado	Ejercido	%
2	Incrementar los productos de investigación y asesoría profesional de los estudiantes de posgrado	1.00	0.00	0.00	41,750.00	0.00	0.00
3	Lograr que los PE en PNPC participen en red con otros PE nacionales e internacionales	2.00	0.00	0.00	55,666.00	0.00	0.00
4	Impulsar la capacidad académica mediante la participación de académicos de 5 PE de posgrado en eventos a nivel nacional e internacional	19.00	0.00	0.00	347,910.00	0.00	0.00

No. MA	Trimestre 1		
	Meta Programada	Meta	Monto Ejercido y Aprobado
2	0.00	0.00	0.00
3	0.00	0.00	0.00
4	0.00	0.00	0.00

No. MA	Observación
2	Aun no se inicia ningún proceso de adjudicación pero se está en el trabajo de revisión doble ciego de los artículos, se espera presentar avances en el 3er trimestre.

3	ya se tiene programa un primer invitado para el mes de marzo, se espera presentar avances en el segundo trimestre.
4	Se inició el proceso de tramites para apoyo durante enero y febrero, se tendrán avances para el 2do trimestre

Firma

 Mtro. Itzcóatl Tonatiuh Bravo Padilla Rector General	 Judith Araceli Saldate Márquez Responsable del Proyecto
--	---

Los montos ejercidos que se reflejan en este reporte se presentan con carácter informativo, en tanto el Departamento de Seguimiento Financiero de la Dirección de Fortalecimiento Institucional, concluye la revisión de la documentación que la universidad capturó durante el primer trimestre del ejercicio 2016, para comprobar la aplicación de los montos asignados, y en su caso, la institución subsane en tiempo y forma las observaciones que se hayan emitido a los datos y comprobantes de pago asociados.

Universidad: Universidad de Guadalajara  
Clave 911: 14MSU0010Z

Clave de convenio: C/PFCE-2016-14MSU0010Z-22-71

Periodo: del 01 de diciembre de 2016 al 28 de febrero de 2017

Proyecto: Pertinencia y calidad en la educación e investigación del Centro Universitario de la Costa (CUCOSTA)

Clave de proyecto: P/PFCE-2016-14MSU0010Z-14

Meta Compromiso	Valor Original		Ajustado Anual		Ajustado Trimestral			Justificación IES			
	Número	%	Número	%	Número	%	%Alcanzado %Trimestral %Total de avance				
<b>Capacidad Académica</b>											
Total de Profesores de Tiempo Completo.		Total: 136									
1.1.1	Licenciatura	0	0	0	0	0	0	0	0	0	Se trabaja para aumentar los indicadores, se tiene programado presentar avances durante los siguientes trimestres
1.1.2	Especialidad	2	1.47	2	1.47	0	0	0	0	0	Se trabaja para aumentar los indicadores, se tiene programado presentar avances durante los siguientes trimestres
1.1.3	Maestría	72	52.94	63	46.32	0	0	0	0	0	Se trabaja para aumentar los indicadores, se tiene programado presentar avances durante los siguientes trimestres
1.1.4	Doctorado	65	47.79	73	53.68	0	0	0	0	0	Se trabaja para aumentar los indicadores, se tiene programado presentar avances durante los siguientes trimestres
1.1.5	Posgrado en el área disciplinar de su desempeño	107	78.68	107	78.68	0	0	0	0	0	Se trabaja para aumentar los indicadores, se tiene programado presentar avances durante los siguientes trimestres
1.1.6	Doctorado en el área disciplinar de su desempeño	61	44.85	64	47.06	0	0	0	0	0	Se trabaja para aumentar los indicadores, se tiene programado presentar avances durante los siguientes trimestres

Universidad: Universidad de Guadalajara  
Clave 911: 14MSU0010Z

Clave de convenio: C/PFCE-2016-14MSU0010Z-22-71

Periodo: del 01 de diciembre de 2016 al 28 de febrero de 2017

Proyecto: Pertinencia y calidad en la educación e investigación del Centro Universitario de la Costa (CUCOSTA)

Clave de proyecto: P/PFCE-2016-14MSU0010Z-14

1.1.7	Perfil deseable reconocido por el PROMEP-SES	108	79.41	106	77.94	0	0							Se trabaja para aumentar los indicadores, se tiene programado presentar avances durante los siguientes trimestres
1.1.8	Adscripción al SNI o SNC	28	20.59	31	22.79	0	0							Se trabaja para aumentar los indicadores, se tiene programado presentar avances durante los siguientes trimestres
1.1.9	Participación en el programa de tutorías	139	102.21	136	100	0	0							Se trabaja para aumentar los indicadores, se tiene programado presentar avances durante los siguientes trimestres
Total de profesores que conforman la planta académica		Total: 495												
1.2.1	Profesores (PTC, PMT y PA) que reciben capacitación y/o actualización con al menos 40 horas por año	508	102.63	280	56.57	120	24.24	138	27.88	100+	49.29			Durante el periodo de finales de diciembre y principio de enero, todos los profesores de tiempo completo participaron en cursos de formación curricular impulsados por la institución a nivel Red de la Universidad de Guadalajara.
Total de Cuerpos Académicos		Total: 19												
1.3.1	Consolidados	4	21.05	4	21.05	0	0							Se trabaja para aumentar los indicadores, se tiene programado presentar avances durante los siguientes trimestres
1.3.2	En Consolidación	7	36.84	8	42.11	0	0							Se trabaja para aumentar los indicadores, se tiene programado presentar avances durante los siguientes trimestres
1.3.3	En Formación	8	42.11	7	36.84	0	0							Se trabaja para aumentar los indicadores, se tiene programado presentar avances durante los siguientes trimestres

Universidad: Universidad de Guadalajara  
Clave 911: 14MSU0010Z

Clave de convenio: C/PFCE-2016-14MSU0010Z-22-71

Periodo: del 01 de diciembre de 2016 al 28 de febrero de 2017

Proyecto: Pertinencia y calidad en la educación e investigación del Centro Universitario de la Costa (CUCOSTA)

Clave de proyecto: P/PFCE-2016-14MSU0010Z-14

Competitividad Académica													
Total de Programas Educativos de TSU/PA y Lic		Total: 17											
2.1.1	Número y % de PE con estudios de factibilidad para buscar su pertinencia	17	100	17	100	17	100	17	100	100	100	100	Por reglamento los PE deben contar con estudios de factibilidad para su creación y permanencia.
2.1.2	Número y % de PE con currículo flexible	17	100	17	100	17	100	17	100	100	100	100	Todos los PE cuentan con currículo flexible, y los cursos tomados por los PTC están destinados a facilitar el curriculum flexible y en base a competencias
2.1.3	Número y % de PE que se actualizarán incorporando elementos de enfoques centrados en el estudiante o en el aprendizaje.	17	100	17	100	0	0	0	0	0	0	0	Las academias de los PE estuvieron presentes en los cursos de actualización curricular en diciembre de 2016 y enero de 2017 con el fin de presentar análisis y propuestas de modificación de materias que incorporaran en mayor medida las competencias y el foque centrado en el estudiante.
2.1.4	Número y % de PE que se actualizarán incorporando estudios de seguimiento de egresados y empleadores	14	82.35	14	82.35	14	82.35	14	82.35	100	100	100	El seguimiento a egresados se realiza a nivel Red, y sirvió para los instrumentos de modificación de materias así como de evaluación, por parte de los organismos acreditadores
2.1.5	Número y % de PE que se actualizarán incorporando el servicio social en el plan de estudios	14	82.35	16	94.12	0	0	0	0	0	0	0	Todos los PE cuentan con practica de servicio social obligatoria.
2.1.6	Número y % de PE que se actualizarán incorporando la práctica profesional en el plan de estudios	14	82.35	14	82.35	14	82.35	14	82.35	100	100	100	Los PE con egresados cuentan con practicas profesionales.

Universidad: Universidad de Guadalajara  
 Clave 911: 14MSU0010Z

Clave de convenio: C/PFCE-2016-14MSU0010Z-22-71

Periodo: del 01 de diciembre de 2016 al 28 de febrero de 2017

Proyecto: Pertinencia y calidad en la educación e investigación del Centro Universitario de la Costa (CUCOSTA)

Clave de proyecto: P/PFCE-2016-14MSU0010Z-14

2.1.7	Número y % de PE basado en competencias	17	100	17	100	17	100	17	100	100	100	Por norma todos los PE tienen un modelo por competencias y centrado en el estudiante.
<b>Total de Programas Educativos de TSU/PA y Lic evaluables</b>		<b>Total: 14</b>										
2.2.1	Número y % de PE que alcanzarán el nivel 1 los CIEES.	5	35.71	6	42.86	0	0	0	0	0	0	Se trabaja para acreditar un PE se espera tener resultados para el 3er trimestre
2.2.2	Número y % de PE que serán acreditados por organismos reconocidos por el COPAES.	12	85.71	12	85.71	0	0	0	0	0	0	Se trabaja para acreditar el PE de Medicina se espera tener resultados para el 3er trimestre
2.2.3	Número y % de PE de licenciatura y TSU de calidad del total de la oferta educativa evaluable	12	85.71	13	92.86	0	0	0	0	0	0	Se espera poder acreditar los PE durante el 3er trimestre
2.2.4	Número y % de PE de licenciatura/campus con estándar 1 del IDAP del CENEVAL	1	7.14	1	7.14	0	0	0	0	0	0	Se trabaja para incrementar el indicador
2.2.5	Número y % de PE de licenciatura/campus con estándar 2 del IDAP del CENEVAL	2	14.29	2	14.29	0	0	0	0	0	0	Se trabaja para incrementar el indicador
<b>Total de matrícula evaluable de Nivel TSU/PA y Lic</b>		<b>Total: 5,020</b>										
2.3.1	Número y % de matrícula atendida en PE de TSU/PA y Licenciatura de calidad del total asociada a los PE evaluables	4,752	94.66	4,380	87.25	0	0	0	0	0	0	Se espera poder acreditar los PE durante el 3er trimestre y así incrementar de forma notable la matrícula atendida en PE de calidad
<b>Total de Programas Educativos de posgrado</b>		<b>Total: 6</b>										
2.4.1	PE de posgrado que se actualizarán	2	33.33	1	16.67	0	0	0	0	0	0	Se trabaja en la actualización del PE de Maestría en Tecnologías para el Aprendizaje
2.4.2	PE de posgrado que evaluarán los CIEES.	0	0	0	0	0	0	0	0	0	0	Por política institucional los PE se evaluarán para buscar el PNPC
2.4.3	PE de posgrado reconocidos por el Programa Nacional de Posgrado de Calidad (PNPC)	5	83.33	5	83.33	0	0	0	0	0	0	Por el momento se cuenta con 5 PE y se trabaja para mantenerlos en su próxima evaluación



EJERCICIO FISCAL 2016

Universidad: Universidad de Guadalajara  
Clave 911: 14MSU0010Z

Clave de convenio: C/PFCE-2016-14MSU0010Z-22-71

Periodo: del 01 de diciembre de 2016 al 28 de febrero de 2017

Proyecto: Pertinencia y calidad en la educación e investigación del Centro Universitario de la Costa (CUCOSTA)

Clave de proyecto: P/PFCE-2016-14MSU0010Z-14

2.4.4	PE de posgrado que ingresarán al Programa de Fomento a la Calidad (PFC)	5	83.33	2	33.33	0	0	0	0	0	0	0	Se trabaja para mantener a los PE en su próxima evaluación como PNPC
2.4.5	PE de posgrado que ingresarán al Padrón Nacional de Posgrado (PNP)	0	0	3	50	0	0	0	0	0	0	0	Se trabaja para mantener a los PE en su próxima evaluación como PNPC
<b>Total de Matricula de nivel posgrado</b>		<b>Total: 108</b>											
2.5.1	Número y porcentaje de matricula atendida en PE de posgrado de calidad.	93	86.11	108	100	0	0	0	0	0	0	0	Se trabaja para mantener a los PE en su próxima evaluación como PNPC con lo cual la matricula atendida en PE en PNPC se mantenga
<b>Tasa de egreso por cohorte generacional de TSU/PA</b>		<b>M1</b>	<b>M2</b>	<b>%</b>	<b>M2</b>	<b>%</b>	<b>M2 Ajustado</b>	<b>% Ajustado</b>	<b>M2 Alcanzado</b>	<b>%Alcanzado</b>	<b>%Trimestral</b>	<b>%Total de avance</b>	<b>Justificación IES</b>
2.6.1	Tasa de egreso por cohorte para PE de TSU y PA Ciclo A	0	0	0	0	0	0	0	0	0	0	0	No se cuenta con PE de TSU
2.6.2	Tasa de egreso por cohorte para PE de TSU y PA Ciclo B	0	0	0	0	0	0	0	0	0	0	0	No se cuenta con PE de TSU
<b>Tasa de egreso por cohorte generacional de Licenciatura</b>		<b>M1</b>	<b>M2</b>	<b>%</b>	<b>M2</b>	<b>%</b>	<b>M2 Ajustado</b>	<b>% Ajustado</b>	<b>M2 Alcanzado</b>	<b>%Alcanzado</b>	<b>%Trimestral</b>	<b>%Total de avance</b>	<b>Justificación IES</b>

EJERCICIO FISCAL 2016

Universidad: Universidad de Guadalajara  
Clave 911: 14MSU0010Z

Clave de convenio: C/PFCE-2016-14MSU0010Z-22-71

Periodo: del 01 de diciembre de 2016 al 28 de febrero de 2017

Proyecto: Pertinencia y calidad en la educación e investigación del Centro Universitario de la Costa (CUCOSTA)

Clave de proyecto: P/PFCE-2016-14MSU0010Z-14

2.8.1	Tasa de egreso por cohorte para PE de licenciatura Ciclo A	1,074	703	65.46	636	59.22	703	65.46	450	41.9	64.01	70.75	Durante el ciclo 2016A se presentó que se juntaron las generaciones de viejos planes de estudio con nuevos planes de estudio, por lo que el egreso estuvo supeditado solo para el viejo plan de estudios quienes completaron los créditos, mientras que los alumnos del nuevo plan de estudios hace falta que acrediten sus servicios y prácticas, se espera que esta cifra se acomode y complete la meta para el 3er reporte con el egreso generacional.
2.8.2	Tasa de egreso por cohorte para PE de licenciatura Ciclo B	1,086	752	70.02	672	62.57	752	70.02	750	69.83	99.73	100+	Durante el ciclo 2016B se presentó que se juntaron las generaciones de viejos planes de estudio con nuevos planes de estudio, por lo que el egreso estuvo supeditado solo para el viejo plan de estudios quienes completaron los créditos, mientras que los alumnos del nuevo plan de estudios hace falta que acrediten sus servicios y prácticas, se espera que esta cifra se acomode y complete la meta para el 3er reporte con el egreso generacional.
<b>Tasa de titulación por cohorte generacional de Licenciatura</b>		<b>M1</b>	<b>M2</b>	<b>%</b>	<b>M2</b>	<b>%</b>	<b>M2 Ajustado</b>	<b>% Ajustado</b>	<b>M2 Alcanzado</b>	<b>%Alcanzado</b>	<b>%Trimestral</b>	<b>%Total de avance</b>	<b>Justificación IES</b>
2.9.1	Tasa de titulación por cohorte para PE de licenciatura Ciclo A	703	216	30.73	213	30.3	0	0					SE reportará avance durante el 2do trimestre con cifras de egreso generacional

Universidad: Universidad de Guadalajara

Clave 911: 14MSU0010Z

Clave de convenio: C/PFCE-2016-14MSU0010Z-22-71


Periodo: del 01 de diciembre de 2016 al 28 de febrero de 2017

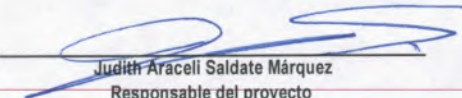
Proyecto: Pertinencia y calidad en la educación e investigación del Centro Universitario de la Costa (CUCOSTA)

Clave de proyecto: P/PFCE-2016-14MSU0010Z-14

2.9.2	Tasa de titulación por cohorte para PE de licenciatura Ciclo B	752	221	31.44	220	31.29	0	0	0	0	0	0	Se reportará avance durante el 2do trimestre con cifras de egreso generacional
Tasa de graduación por cohorte generacional de Licenciatura		M1	M2	%	M2	%	M2 Ajustado	% Ajustado	M2 Alcanzado	%Alcanzado	%Trimestral	%Total de avance	Justificación IES
2.10.1	Tasa de graduación para PE de posgrado	59	58	98.31	53	89.83	0	0	0	0	0	0	Se reportará avance durante el 3er trimestre con cifras de egreso generacional

Porcentaje ponderado del cumplimiento de las metas 10.00 %

  
Mtro. Itzcóatl Tonatiuh Bravo Padilla  
Rector General

  
Judith Araceli Saldate Márquez  
Responsable del proyecto