



Programa de Fortalecimiento de la Calidad en Instituciones Educativas
Formato de apoyo para analizar el Seguimiento Académico de proyectos PFCE 2016

PFCE

Universidad de Guadalajara

P/PFCE-2016-14MSU0010Z-14 *Pertinencia y calidad en la educación e investigación del Centro Universitario de la Costa (CUCOSTA)*

No. OP	Descripción del Objetivo Particular						
1	Ofrecer un servicio integral y de calidad ofreciendo espacios educativos adecuados a las necesidades de practicas, tutorias, de información y comunicación, de servicios complementarios y de investigación del Centro Universitario.						
No. MA	Descripción de la Meta Académica	Valores Cualitativos			Valores Financieros		
		Programado	A alcanzado	%	Programado	Ejercido	%
1	Lograr que los PE cuenten con laboratorios habilitados para su pleno uso por los estudiantes	5.00	5.00	100.00	2,098,171.81	2,098,171.81	100.00
2	Proporcionar a los alumnos de los PE de pregrado los materiales requeridos para realizar las prácticas de laboratorio	50.00	50.00	100.00	438,098.20	438,098.14	100.00

No. MA	Trimestre 1			Trimestre 2			Trimestre 3			Trimestre 4		
	Meta Programada	Meta	Monto Ejercido y Aprobado	Meta Programada	Meta	Monto Ejercido y Aprobado	Meta Programada	Meta	Monto Ejercido y Aprobado	Meta Programada	Meta	Monto Ejercido y Aprobado
1	0.00	0.00	0.00	2.00	2.00	2,073,364.35	3.00	3.00	24,807.46	0.00	0.00	0.00
2	0.00	0.00	0.00	0.00	25.00	238,477.15	25.00	25.00	199,620.99	25.00	0.00	0.00

No. MA	Observación
1	La meta se cumplió de acuerdo a lo programado.
2	La meta se cumplió de acuerdo a lo programado.

No. OP	Descripción del Objetivo Particular						
2	Lograr la competitividad de los PE de pregrado mediante la atención a las recomendaciones de los organismos evaluadores en su vinculación con el posgrado y la investigación.						
No. MA	Descripción de la Meta Académica	Valores Cualitativos			Valores Financieros		
		Programado	Alcanzado	%	Programado	Ejercido	%
1	Impulsar la movilidad nacional e internacional de los estudiantes y profesores de pregrado para incrementar la capacidad académica	45.00	45.00	100.00	939,359.00	758,391.20	80.73

No. MA	Trimestre 1			Trimestre 2			Trimestre 3			Trimestre 4		
	Meta Programada	Meta	Monto Ejercido y Aprobado	Meta Programada	Meta	Monto Ejercido y Aprobado	Meta Programada	Meta	Monto Ejercido y Aprobado	Meta Programada	Meta	Monto Ejercido y Aprobado
1	0.00	0.00	0.00	15.00	15.00	292,477.12	15.00	15.00	260,612.20	15.00	15.00	205,301.88

No. MA	Observación
1	La meta se cumplió de acuerdo a lo programado.

No. OP	Descripción del Objetivo Particular						
3	Apoyar a los Cuerpos Académicos en su trabajo de investigación y así lograr mejores niveles de consolidación						
No. MA	Descripción de la Meta Académica	Valores Cualitativos			Valores Financieros		
		Programado	Alcanzado	%	Programado	Ejercido	%
1	Lograr que los CA consolidados mantengan su nivel de consolidación	4.00	4.00	100.00	482,436.00	355,330.98	73.65
2	Reforzar los CA en consolidación para lograr que suban de nivel a consolidados	7.00	7.00	100.00	227,302.00	146,254.59	64.34
4	Fomentar el trabajo colegiado de los CA y la creación de líneas de investigación innovadoras.	1.00	1.00	100.00	139,164.00	139,164.00	100.00


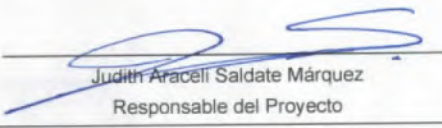
No. MA	Trimestre 1			Trimestre 2			Trimestre 3			Trimestre 4		
	Meta Programada	Meta	Monto Ejercido y Aprobado	Meta Programada	Meta	Monto Ejercido y Aprobado	Meta Programada	Meta	Monto Ejercido y Aprobado	Meta Programada	Meta	Monto Ejercido y Aprobado
1	0.00	0.00	0.00	0.00	2.00	153,360.02	4.00	2.00	117,841.04	0.00	0.00	84,129.92
2	0.00	0.00	0.00	3.00	3.00	72,252.94	4.00	1.00	16,898.63	0.00	3.00	57,103.02
4	0.00	0.00	0.00	0.00	1.00	108,342.08	1.00	0.00	30,821.92	0.00	0.00	0.00

No. MA	Observación
1	La meta se cumplió de acuerdo a lo programado.
2	la meta programada fue alcanzada en el 4to. trimestre
4	La meta se cumplió de acuerdo a lo programado.

No. OP	Descripción del Objetivo Particular						
4	Lograr que todos los posgrados activos se encuentren en el PNP						
No. MA	Descripción de la Meta Académica	Valores Cualitativos			Valores Financieros		
		Programado	Alcanzado	%	Programado	Ejercido	%
2	Incrementar los productos de investigación y asesoría profesional de los estudiantes de posgrado	1.00	1.00	100.00	41,750.00	41,749.99	100.00
3	Lograr que los PE en PNP participen en red con otros PE nacionales e internacionales	2.00	2.00	100.00	55,666.00	41,124.00	73.88
4	Impulsar la capacidad académica mediante la participación de académicos de 5 PE de posgrado en eventos a nivel nacional e internacional	19.00	18.00	94.74	347,910.00	213,560.20	61.38

No. MA	Trimestre 1			Trimestre 2			Trimestre 3			Trimestre 4		
	Meta Programada	Meta	Monto Ejercido y Aprobado	Meta Programada	Meta	Monto Ejercido y Aprobado	Meta Programada	Meta	Monto Ejercido y Aprobado	Meta Programada	Meta	Monto Ejercido y Aprobado
2	0.00	0.00	0.00	0.00	1.00	41,749.99	1.00	0.00	0.00	0.00	0.00	0.00
3	0.00	0.00	0.00	0.00	0.00	0.00	1.00	1.00	14,664.00	1.00	1.00	26,460.00
4	0.00	0.00	0.00	7.00	3.00	10,150.20	6.00	3.00	61,199.75	6.00	12.00	142,210.25

No. MA	Observación
2	La meta se cumplió de acuerdo a lo programado.
3	La meta se cumplió de acuerdo a lo programado.
4	La meta programada no se alcanzó ya que los eventos académicos nacionales programados para presentación de trabajo de investigación fueron fuera del Estado de Jalisco, quedando una unidad de transporte terrestre sin cubrir.

Firma	
 Mtro. Izcóatl Tonatiuh Bravo Padilla Rector General	 Judith Araceli Saldade Márquez Responsable del Proyecto

Los montos ejercidos que se reflejan en este reporte se presentan con carácter informativo, en tanto el Departamento de Seguimiento Financiero de la Dirección de Fortalecimiento Institucional, concluye la revisión de la documentación que la universidad capturó durante el cuarto trimestre del ejercicio 2016, para comprobar la aplicación de los montos asignados, y en su caso, la institución subsane en tiempo y forma las observaciones que se hayan emitido a los datos y comprobantes de pago asociados.

DIRECCIÓN DE FORTALECIMIENTO INSTITUCIONAL
CUMPLIMIENTO DE INDICADORES DE CALIDAD TRIMESTRE 4
EJERCICIO FISCAL 2016

Universidad: Universidad de Guadalajara
Clave 911: 14MSU0010Z

Periodo de captura del 01 de septiembre al 30 de noviembre del 2017

Clave de convenio: C/PFCE-2016-14MSU0010Z-22-71

Proyecto: Pertinencia y calidad en la educación e investigación del Centro Universitario de la Costa (CUCOSTA)

Clave de proyecto: P/PFCE-2016-14MSU0010Z-14

Indicador de Calidad	Valor Original		Ajustado Anual		Ajustado Trimestral			%Total de avance	Justificación IES			
	Número	%	Número	%	Número	%	%Alcanzado					
Capacidad Académica												
Total de Profesores de Tiempo Completo.												
Total: 136												
1.1.2	Especialidad	2	1.44	2	1.47	0	0	2	1.47	0	100	Se cumplió con la meta programada en el 3er. trimestre.
1.1.3	Maestría	72	51.8	63	46.32	0	0	63	46.32	0	100	Se cumplió con la meta programada en el 3er. trimestre.
1.1.4	Doctorado	65	46.76	73	53.68	0	0	73	53.68	0	100	Se cumplió con la meta programada en el 3er. Trimestre.
1.1.5	Posgrado en el área disciplinar de su desempeño	107	76.98	107	78.68	0	0	107	78.68	0	100	Se cumplió con la meta programada en el 3er. Trimestre.
1.1.6	Doctorado en el área disciplinar de su desempeño	61	43.88	64	47.06	64	47.06	64	47.06	100	100	Se cumplió la meta programada anual.
1.1.7	Perfil deseable reconocido por el PROMEP-SES	108	77.7	106	77.94	0	0	106	77.94	0	100	Se cumplió con la meta programada en el 3er. Trimestre.
1.1.8	Adscripción al SNI o SNC	28	20.14	31	22.79	0	0	31	22.79	0	100	Se cumplió con la meta programada en el 3er. Trimestre.
1.1.9	Participación en el programa de tutorías	139	100	136	100	136	100	136	100	100	100	Se cumplió con la meta programada anual.
Total de profesores que conforman la planta académica												
Total: 495												
1.2.1	Profesores (PTC, PMT y PA) que reciben capacitación y/o actualización con al menos 40 horas por año	508	92.87	280	56.57	0	0	280	56.57	0	100	Se cumplió con la meta programada en el 3er. Trimestre.
Total de Cuerpos Académicos												
Total: 19												
1.3.1	Consolidados	4	21.05	4	21.05	4	21.05	4	21.05	100	100	Se cumplió con la meta programada en el 3er. Trimestre.
1.3.2	En Consolidación	7	36.84	8	42.11	0	0	8	42.11	0	100	Se cumplió con la meta programada en el 3er. Trimestre.



Universidad: Universidad de Guadalajara
Clave 911: 14MSU0010Z

Periodo de captura del 01 de septiembre al 30 de noviembre del 2017

Clave de convenio: C/PFCE-2016-14MSU0010Z-22-71

Proyecto: Pertinencia y calidad en la educación e investigación del Centro Universitario de la Costa (CUCOSTA)

Clave de proyecto: P/PFCE-2016-14MSU0010Z-14

1.3.3	En Formación	8	42.11	7	36.84	0	0	9	47.37	0	100+	Se superó la meta programada anual debido a que se crearon nuevos cuerpos académicos por la generación de nuevas líneas de conocimiento.
Competitividad Académica												
Total de Programas Educativos de TSU/PA y Lic		Total: 17										
2.1.1	Número y % de PE con estudios de factibilidad para buscar su pertinencia	17	100	17	100	0	0	17	100	0	100	La meta programada se cumplió en el 1er. trimestre.
2.1.2	Número y % de PE con currículo flexible	17	100	17	100	0	0	17	100	0	100	la meta se cumplió en el 1er. trimestre.
2.1.3	Número y % de PE que se actualizarán incorporando elementos de enfoques centrados en el estudiante o en el	17	100	17	100	0	0	17	100	0	100	La meta programada se alcanzó en el 2do. trimestre.
2.1.4	Número y % de PE que se actualizarán incorporando estudios de seguimiento de egresados y empleadores	14	82.35	14	82.35	0	0	14	82.35	0	100	La meta programada se alcanzó en el 1er. trimestre.
2.1.5	Número y % de PE que se actualizarán incorporando el servicio social en el plan de estudios	14	82.35	16	94.12	0	0	16	94.12	0	100	La meta programada fue alcanzada en el 3er. trimestre.
2.1.6	Número y % de PE que se actualizarán incorporando la práctica profesional en el plan de estudios	14	82.35	14	82.35	0	0	14	82.35	0	100	La meta programada se cumplió en el 1er. trimestre.
2.1.7	Número y % de PE basado en competencias	17	100	17	100	0	0	17	100	0	100	La meta programada se cumplió en el 1er. trimestre.
Total de Programas Educativos de TSU/PA y Lic evaluables		Total: 14										

Universidad: Universidad de Guadalajara
Clave 911: 14MSU0010Z

Periodo de captura del 01 de septiembre al 30 de noviembre del 2017

Clave de convenio: C/PFCE-2016-14MSU0010Z-22-71

Proyecto: Pertinencia y calidad en la educación e investigación del Centro Universitario de la Costa (CUCOSTA)

Clave de proyecto: P/PFCE-2016-14MSU0010Z-14

2.2.1	Número y % de PE que alcanzarán el nivel 1 los CIEES.	5	35.71	6	42.86	0	0					La Lic. en Administración, Turismo, Psicología, Arquitectura e Ing. en Telemática al 31 de diciembre del 2016 finalizó su vigencia de los CIEES, de los cuales no se tiene proyectado ser evaluado por este organismo, sin embargo, se acreditarán por COPAES; La Lic. en Enfermería si será evaluada por los CIEES en febrero del 2018 por lo que se espera tener un resultado favorable y se reportará en el 4to. trimestre del 2018.
2.2.2	Número y % de PE que serán acreditados por organismos reconocidos por el COPAES.	12	85.71	12	85.71	0	0	12	85.71	0	100	La meta programada se logró en el 3er. trimestre.
2.2.3	Número y % de PE de licenciatura y TSU de calidad del total de la oferta educativa evaluable	12	85.71	13	92.86	0	0	12	85.71	0	92.31	El PE de Ing. Civil fue evaluado en el mes de Octubre del 2017 para su reacreditación, el cual se espera tener resultados favorables a partir del 15 de Diciembre del 2017 y cumplir la meta comprometida.
2.2.4	Número y % de PE de licenciatura/campus con estándar 1 del IDAP del CENEVAL	1	7.14	1	7.14	0	0	1	7.14	0	100	Se cumplió con la meta programada en el 3er. Trimestre
2.2.5	Número y % de PE de licenciatura/campus con estándar 2 del IDAP del CENEVAL	2	14.29	2	14.29	0	0	2	14.29	0	100	Se cumplió con la meta programada en el 3er. Trimestre
Total de matrícula evaluable de Nivel TSU/PA y Lic		Total: 5,020										
2.3.1	Número y % de matrícula atendida en PE de TSU/PA y Licenciatura de calidad del total asociada a los PE evaluables	4,752	90.6	4,380	87.25	0	0	5,593	100+	0	100+	Se cumplió con la meta programada en el 3er. Trimestre, la cifra corresponde al nuevo corte de los cuestionarios 911 para el ciclo escolar 2017-2018
Total de Programas Educativos de posgrado		Total: 6										
2.4.1	PE de posgrado que se actualizarán	2	33.33	1	16.67	0	0	1	16.67	0	100	La meta programada fue cumplida.

Universidad: Universidad de Guadalajara
 Clave 911: 14MSU0010Z

Periodo de captura del 01 de septiembre al 30 de noviembre del 2017

Clave de convenio: C/PFCE-2016-14MSU0010Z-22-71

Proyecto: Pertinencia y calidad en la educación e investigación del Centro Universitario de la Costa (CUCOSTA)

Clave de proyecto: P/PFCE-2016-14MSU0010Z-14

2.4.3	PE de posgrado reconocidos por el Programa Nacional de Posgrado de Calidad (PNPC)	5	83.33	5	83.33	0	0	5	83.33	0	100	Los Posgrados de Maestría en Administración de Negocios, Maestría en Geofísica, Doctorado en Ciencias para el Desarrollo la Sustentabilidad y el Turismo, permanecieron en el PFC ya que se sigue trabajando en reunir los requisitos necesarios para transitar al PNP. Se están realizando acciones tales como subir de nivel el idioma inglés de los alumnos y profesores mediante cursos, lo cual abonará a los PE de la Maestría en Administración de Negocios, Maestría en Ciencias para el Desarrollo la Sustentabilidad y el Turismo y el Doctorado en Ciencias para el Desarrollo la Sustentabilidad y el Turismo para transitar del PFC al PNP en mediano plazo.
2.4.4	PE de posgrado que ingresarán al Programa de Fomento a la Calidad (PFC)	5	83.33	2	33.33	0	0	5	83.33	0	100+	
2.4.5	PE de posgrado que ingresarán al Padrón Nacional de Posgrado (PNP)	0	0	3	50	0	0					

Total de Matricula de nivel posgrado		Total: 108										
2.5.1	Número y porcentaje de matricula atendida en PE de posgrado de calidad.	93	72.66	108	100	108	100	124	100+	100+	100+	La cifra corresponde al nuevo corte de los cuestionarios 911 para el ciclo escolar 2017-2018.

Tasa de egreso por cohorte generacional de Licenciatura		M1	M2	%	M2	%	M2 Ajustado	% Ajustado	M2 Alcanzado	%Alcanzado	%Trimestral	%Total de avance	Justificación IES
2.8.1	Tasa de egreso por cohorte para PE de licenciatura Ciclo A	1,074	703	0	636	59.22	0	0	636	59.22	0	100	La meta anual fue cumplida en el 3er. trimestre.
2.8.2	Tasa de egreso por cohorte para PE de licenciatura Ciclo B	1,086	752	0	672	62.57	0	0	672	62.57	0	100	La meta anual fue cumplida en el 3er. trimestre.



Universidad: Universidad de Guadalajara
Clave 911: 14MSU0010Z

Periodo de captura del 01 de septiembre al 30 de noviembre del 2017


Clave de convenio: C/PFCE-2016-14MSU0010Z-22-71

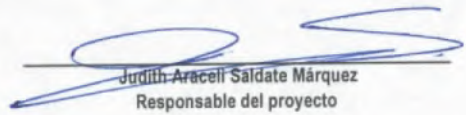
Proyecto: Pertinencia y calidad en la educación e investigación del Centro Universitario de la Costa (CUCOSTA)

Clave de proyecto: P/PFCE-2016-14MSU0010Z-14

Tasa de titulación por cohorte generacional de Licenciatura		M1	M2	%	M2	%	M2 Ajustado	% Ajustado	M2 Alcanzado	%Alcanzado	%Trimestral	%Total de avance	Justificación IES
2.9.1	Tasa de titulación por cohorte para PE de licenciatura Ciclo A	703	216	0	213	30.3	213	30.3	213	30.3	100	100	
2.9.2	Tasa de titulación por cohorte para PE de licenciatura Ciclo B	752	221	0	220	31.29	220	31.29	220	31.29	100	100	
Tasa de graduación por cohorte generacional de Licenciatura		M1	M2	%	M2	%	M2 Ajustado	% Ajustado	M2 Alcanzado	%Alcanzado	%Trimestral	%Total de avance	Justificación IES
2.10.1	Tasa de graduación para PE de posgrado	59	58	0	53	89.83	53	89.83	53	89.83	100	100	

Porcentaje ponderado del cumplimiento de los indicadores de 0.00 %


Mtro. Itzcóatl Tonatiuh Bravo Padilla
Rector General


Judith Araceli Saldate Márquez
Responsable del proyecto