



Universidad de Guadalajara

P/PFCE-2016-14MSU0010Z-12 Fortalecimiento de la formación integral del estudiante de la DES.

No. OP	Descripción del Objetivo Particular						
1	1. Fortalecer la formación integral del estudiante a través de la vinculación de los PE con los diferentes sectores de la sociedad para responder a las necesidades con competencias profesionales que el campo laboral demanda y con ello garantizar la pertinencia social.						
No. MA	Descripción de la Meta Académica	Valores Cualitativos			Valores Financieros		
		Programado	Alcanzado	%	Programado	Ejercido	%
1	1.1. Fomentar la movilidad de 47 estudiantes de pregrado en 2016 y 123 en 2017, de los distintos PE de la DES, que soliciten y cumplan los requisitos para participar activamente en algún tipo de movilidad académica a nivel nacional o internacional, con la finalidad de complementar su formación académica.	47.00	0.00	0.00	494,035.00	0.00	0.00
2	1.2. Vincular los PE de pregrado con el entorno social a través de la prácticas profesionales de 27 estudiantes en 2016 y 100 en 2017.	27.00	0.00	0.00	384,192.00	0.00	0.00
3	1.3. Realización de 17 actividades académicas de los PE de pregrado organizadas por los estudiantes en 2016 y 15 en 2017.	17.00	0.00	0.00	280,262.00	0.00	0.00

No. MA	Trimestre 1		
	Meta Programada	Meta	Monto Ejercido y Aprobado
1	0.00	0.00	0.00
2	0.00	0.00	0.00
3	0.00	0.00	0.00

No. MA	Observación
1	Se reporta en 0 debido a que no se programaron avances para el primer trimestre.

2	Se reporta en 0 debido a que no se programaron avances para el primer trimestre.
3	Se reporta en 0 debido a que no se programaron avances para el primer trimestre.

No. OP	Descripción del Objetivo Particular						
2	2. Asegurar la calidad de la educación con el fortalecimiento de la pertinencia de los PE y el mejoramiento de la competitividad académica						
No. MA	Descripción de la Meta Académica	Valores Cualitativos			Valores Financieros		
		Programado	Alcanzado	%	Programado	Ejercido	%
1	2.1. Impulsar la participación de 9 docentes de la DES en 2016 y 20 en 2017 en actividades académicas nacionales e internacionales.	9.00	0.00	0.00	289,851.00	0.00	0.00
2	2.2. Incrementar la productividad de los PTC de la DES a través de la publicación de 1 obra colectivas en 2016 y 6 en 2017	1.00	0.00	0.00	112,966.00	0.00	0.00
3	2.3. Crear 2 redes de uso libre en el 2016 y 8 en el 2017, para apoyar a los 15 PE de pregrado en el fortalecimiento de la formación integral del estudiante.	2.00	0.00	0.00	1,465,524.00	0.00	0.00

No. MA	Trimestre 1		
	Meta Programada	Meta	Monto Ejercido y Aprobado
1	0.00	0.00	0.00
2	0.00	0.00	0.00
3	0.00	0.00	0.00

No. MA	Observación
1	Se reporta en 0 debido a que no se programaron avances para el primer trimestre.
2	Se reporta en 0 debido a que no se programaron avances para el primer trimestre.
3	Se reporta en 0 debido a que no se programaron avances en esta para el primer trimestre.

No. OP	Descripción del Objetivo Particular						
3	3. Garantizar la productividad académica de los profesores de la DES para alcanzar los criterios de calidad que establece el SNI y el Programa para el Desarrollo Profesional Docente PRODEP, e impulsar el desarrollo y aumentar el número de los CAEF, los CAEC y CAC .						
No. MA	Descripción de la Meta Académica	Valores Cualitativos			Valores Financieros		
		Programado	Alcanzado	%	Programado	Ejercido	%
1	3.1. Apoyar la movilidad de los integrantes de 14 CA: 8 en el 2016 (3 CAEF, 4 CAEC y 1 CAC), y 6 en el 2017 (2 CAEF, 3 CAEC y 1 CAC); para consolidar redes de colaboración, realizar trabajo de campo y difundir avances de investigación.	8.00	0.00	0.00	277,532.00	0.00	0.00
2	Meta 3.2. Crear las condiciones para que 7 profesores PRODEP en 2016 y 5 en 2017, ingresen al SNI, a través de la difusión de los productos de investigación.	7.00	0.00	0.00	292,473.00	0.00	0.00
3	Meta 3.3. Publicar 3 libros en el 2016 y 8 en el 2017. 3 artículos en el 2016 y 10 en el 2017, para apoyar el ingreso y permanencia de los PTC en el SNI, a través de la publicación de avances y resultados de investigación en libros y artículos en Revistas Indexadas.	6.00	0.00	0.00	191,998.00	0.00	0.00



No. MA	Trimestre 1		
	Meta Programada	Meta	Monto Ejercido y Aprobado
1	0.00	0.00	0.00
2	0.00	0.00	0.00
3	0.00	0.00	0.00

No. MA	Observación
1	Se reporta en 0 debido a que no se programaron avances en esta para el primer trimestre.
2	Se reporta en 0 debido a que no se programaron avances para el primer trimestre.
3	Se reporta en 0 debido a que no se programaron avances para el primer trimestre.

No. OP	Descripción del Objetivo Particular						
4	4. Mantener e incrementar los niveles de reconocimiento de los posgrados de la DES en el Programa Nacional de Posgrados de Calidad (PNPC)						
No. MA	Descripción de la Meta Académica	Valores Cualitativos			Valores Financieros		
		Programado	Alcanzado	%	Programado	Ejercido	%
1	4.1. Apoyar la Movilidad Nacional e Internacional de 32 Estudiantes en 2016 y 50 en el 2017, de los PE de posgrado.	32.00	0.00	0.00	353,243.00	0.00	0.00
2	4.2. Incrementar la Eficiencia Terminal en los PE de posgrado que pertenecen al PNPC con la invitación de 10 académicos en 2016 y 25 en 2017, de otras IES nacionales e internacionales.	10.00	0.00	0.00	138,736.00	0.00	0.00
3	4.3. Publicación de libros colectivos, 2 en 2016 y 4 en 2017, como forma de difusión del conocimiento asociado a las Líneas de Generación y Aplicación del Conocimiento de los distintos PE de Posgrado del PNPC.	2.00	0.00	0.00	148,341.00	0.00	0.00

No. MA	Trimestre 1		
	Meta Programada	Meta	Monto Ejercido y Aprobado
1	0.00	0.00	0.00
2	0.00	0.00	0.00
3	0.00	0.00	0.00

No. MA	Observación
1	Se reporta en 0 debido a que no se programaron avances para el primer trimestre.
2	Se reporta en 0 debido a que no se programaron avances para el primer trimestre.
3	Se reporta en 0 debido a que no se programaron avances para el primer trimestre.

Firma	
	
Mtro. Itzcóatl Tonatiuh Bravo Padilla Rector General	Maria Guadalupe Moreno Gonzalez Responsable del Proyecto

Los montos ejercidos que se reflejan en este reporte se presentan con carácter informativo, en tanto el Departamento de Seguimiento Financiero de la Dirección de Fortalecimiento Institucional, concluye la revisión de la documentación que la universidad capturó durante el primer trimestre del ejercicio 2016, para comprobar la aplicación de los montos asignados, y en su caso, la institución subsane en tiempo y forma las observaciones que se hayan emitido a los datos y comprobantes de pago asociados.

Universidad: Universidad de Guadalajara

Clave 911: 14MSU0010Z

Del 01 de diciembre de 2016 al 28 de febrero de 2017

Clave de convenio: C/PFCE-2016-14MSU0010Z-22-71

Proyecto: Fortalecimiento de la formación integral del estudiante de la DES.

Clave de proyecto: P/PFCE-2016-14MSU0010Z-12

Meta Compromiso		Valor Original		Ajustado Anual		Ajustado Trimestral			%Total de avance	Justificación IES	
		Número	%	Número	%	Número	%	Número			%Alcanzado
Capacidad Académica											
Total de Profesores de Tiempo Completo.		Total: 657									
1.1.1	Licenciatura	57	8.68	53	8.07	0	0	0	0	0	Se reporta en 0 debido a que en el primer trimestre no se programó avance en los indicadores de calidad.
1.1.2	Especialidad	4	0.61	4	0.61	0	0	0	0	0	Se reporta en 0 debido a que en el primer trimestre no se programó avance en los indicadores de calidad.
1.1.3	Maestría	277	42.16	279	42.47	0	0	0	0	0	Se reporta en 0 debido a que en el primer trimestre no se programó avance en los indicadores de calidad.
1.1.4	Doctorado	319	48.55	321	48.86	0	0	0	0	0	Se reporta en 0 debido a que en el primer trimestre no se programó avance en los indicadores de calidad.
1.1.5	Posgrado en el área disciplinar de su desempeño	431	65.6	431	65.6	0	0	0	0	0	Se reporta en 0 debido a que en el primer trimestre no se programó avance en los indicadores de calidad.
1.1.6	Doctorado en el área disciplinar de su desempeño	319	48.55	321	48.86	0	0	0	0	0	Se reporta en 0 debido a que en el primer trimestre no se programó avance en los indicadores de calidad.
1.1.7	Perfil deseable reconocido por el PROMEP-SES	396	60.27	404	61.49	0	0	0	0	0	Se reporta en 0 debido a que en el primer trimestre no se programó avance en los indicadores de calidad.
1.1.8	Adscripción al SNI o SNC	161	24.51	178	27.09	0	0	0	0	0	Se reporta en 0 debido a que en el primer trimestre no se programó avance en los indicadores de calidad.
1.1.9	Participación en el programa de tutorías	438	66.67	459	69.86	0	0	0	0	0	Se reporta en 0 debido a que en el primer trimestre no se programó avance en los indicadores de calidad.



Universidad: Universidad de Guadalajara
Clave 911: 14MSU0010Z

Del 01 de diciembre de 2016 al 28 de febrero de 2017

Clave de convenio: C/PFCE-2016-14MSU0010Z-22-71

Proyecto: Fortalecimiento de la formación integral del estudiante de la DES.

Clave de proyecto: P/PFCE-2016-14MSU0010Z-12

Total de profesores que conforman la planta académica		Total: 1,139										
1.2.1	Profesores (PTC, PMT y PA) que reciben capacitación y/o actualización con al menos 40 horas por año	254	22.3	275	24.14	0	0	0	0	0	0	Se reporta en 0 debido a que en el primer trimestre no se programó avance en los indicadores de calidad.
Total de Cuerpos Académicos		Total: 79										
1.3.1	Consolidados	11	13.92	11	13.92	0	0	0	0	0	0	Se reporta en 0 debido a que en el primer trimestre no se programó avance en los indicadores de calidad.
1.3.2	En Consolidación	22	27.85	26	32.91	0	0	0	0	0	0	Se reporta en 0 debido a que en el primer trimestre no se programó avance en los indicadores de calidad.
1.3.3	En Formación	42	53.16	42	53.16	0	0	0	0	0	0	Se reporta en 0 debido a que en el primer trimestre no se programó avance en los indicadores de calidad.
Competitividad Académica												
Total de Programas Educativos de TSU/PA y Lic		Total: 16										
2.1.1	Número y % de PE con estudios de factibilidad para buscar su pertinencia	15	93.75	16	100	0	0	0	0	0	0	Se reporta en 0 debido a que en el primer trimestre no se programó avance en los indicadores de calidad.
2.1.2	Número y % de PE con currículo flexible	15	93.75	16	100	0	0	0	0	0	0	Se reporta en 0 debido a que en el primer trimestre no se programó avance en los indicadores de calidad.
2.1.3	Número y % de PE que se actualizarán incorporando elementos de enfoques centrados en el estudiante o en el aprendizaje.	15	93.75	16	100	0	0	0	0	0	0	Se reporta en 0 debido a que en el primer trimestre no se programó avance en los indicadores de calidad.
2.1.4	Número y % de PE que se actualizarán incorporando estudios de seguimiento de egresados y empleadores	15	93.75	15	93.75	0	0	0	0	0	0	Se reporta en 0 debido a que en el primer trimestre no se programó avance en los indicadores de calidad.
2.1.5	Número y % de PE que se actualizarán incorporando el servicio social en el plan de estudios	15	93.75	16	100	0	0	0	0	0	0	Se reporta en 0 debido a que en el primer trimestre no se programó avance en los indicadores de calidad.

EJERCICIO FISCAL 2016

Universidad: Universidad de Guadalajara
Clave 911: 14MSU0010Z

Del 01 de diciembre de 2016 al 28 de febrero de 2017

Clave de convenio: C/PFCE-2016-14MSU0010Z-22-71

Proyecto: Fortalecimiento de la formación integral del estudiante de la DES.

Clave de proyecto: P/PFCE-2016-14MSU0010Z-12

2.1.6	Número y % de PE que se actualizarán incorporando la práctica profesional en el plan de estudios	15	93.75	16	100	0	0	0	0	0	0	Se reporta en 0 debido a que en el primer trimestre no se programó avance en los indicadores de calidad.
2.1.7	Número y % de PE basado en competencias	15	93.75	16	100	0	0	0	0	0	0	Se reporta en 0 debido a que en el primer trimestre no se programó avance en los indicadores de calidad.
Total de Programas Educativos de TSU/PA y Lic evaluables		Total: 15										
2.2.1	Número y % de PE que alcanzarán el nivel 1 los CIEES.	15	100	15	100	0	0	0	0	0	0	Se reporta en 0 debido a que en el primer trimestre no se programó avance en los indicadores de calidad.
2.2.2	Número y % de PE que serán acreditados por organismos reconocidos por el COPAES.	15	100	14	93.33	0	0	0	0	0	0	Se reporta en 0 debido a que en el primer trimestre no se programó avance en los indicadores de calidad.
2.2.3	Número y % de PE de licenciatura y TSU de calidad del total de la oferta educativa evaluable	15	100	15	100	0	0	0	0	0	0	Se reporta en 0 debido a que en el primer trimestre no se programó avance en los indicadores de calidad.
2.2.4	Número y % de PE de licenciatura/campus con estándar 1 del IDAP del CENEVAL	0	0	2	13.33	0	0	0	0	0	0	Se reporta en 0 debido a que en el primer trimestre no se programó avance en los indicadores de calidad.
2.2.5	Número y % de PE de licenciatura/campus con estándar 2 del IDAP del CENEVAL	0	0	1	6.67	0	0	0	0	0	0	Se reporta en 0 debido a que en el primer trimestre no se programó avance en los indicadores de calidad.
Total de matrícula evaluable de Nivel TSU/PA y Lic		Total: 10,762										
2.3.1	Número y % de matrícula atendida en PE de TSU/PA y Licenciatura de calidad del total asociada a los PE evaluables	10,989	102.11	10,688	99.31	0	0	0	0	0	0	Se reporta en 0 debido a que en el primer trimestre no se programó avance en los indicadores de calidad.
Total de Programas Educativos de posgrado		Total: 22										
2.4.1	PE de posgrado que se actualizarán	21	95.45	22	100	0	0	0	0	0	0	Se reporta en 0 debido a que en el primer trimestre no se programó avance en los indicadores de calidad.

Universidad: Universidad de Guadalajara
Clave 911: 14MSU0010Z

Del 01 de diciembre de 2016 al 28 de febrero de 2017

Clave de convenio: C/PFCE-2016-14MSU0010Z-22-71

Proyecto: Fortalecimiento de la formación integral del estudiante de la DES.

Clave de proyecto: P/PFCE-2016-14MSU0010Z-12

2.4.2	PE de posgrado que evaluarán los CIEES.	0	0	0	0	0	0	0	0	0	0	0	Se reporta en 0 debido a que en el primer trimestre no se programó avance en los indicadores de calidad.
2.4.3	PE de posgrado reconocidos por el Programa Nacional de Posgrado de Calidad (PNPC)	17	77.27	19	86.36	0	0	0	0	0	0	0	Se reporta en 0 debido a que en el primer trimestre no se programó avance en los indicadores de calidad.
2.4.4	PE de posgrado que ingresarán al Programa de Fomento a la Calidad (PFC)	9	40.91	11	50	0	0	0	0	0	0	0	Se reporta en 0 debido a que en el primer trimestre no se programó avance en los indicadores de calidad.
2.4.5	PE de posgrado que ingresarán al Padrón Nacional de Posgrado (PNP)	8	36.36	8	36.36	0	0	0	0	0	0	0	Se reporta en 0 debido a que en el primer trimestre no se programó avance en los indicadores de calidad.
Total de Matrícula de nivel posgrado		Total: 700											
2.5.1	Número y porcentaje de matrícula atendida en PE de posgrado de calidad.	330	47.14	420	60	0	0	0	0	0	0	0	Se reporta en 0 debido a que en el primer trimestre no se programó avance en los indicadores de calidad.
Tasa de egreso por cohorte generacional de TSU/PA		M1	M2	%	M2	%	M2 Ajustado	% Ajustado	M2 Alcanzado	%Alcanzado	%Trimestral	%Total de avance	Justificación IES
2.6.1	Tasa de egreso por cohorte para PE de TSU y PA Ciclo A	0	0	0	0	0	0	0	0	0	0	0	Se reporta en 0 debido a que en el primer trimestre no se programó avance en los indicadores de calidad.
2.6.2	Tasa de egreso por cohorte para PE de TSU y PA Ciclo B	0	0	0	0	0	0	0	0	0	0	0	Se reporta en 0 debido a que en el primer trimestre no se programó avance en los indicadores de calidad.
Tasa de egreso por cohorte generacional de Licenciatura		M1	M2	%	M2	%	M2 Ajustado	% Ajustado	M2 Alcanzado	%Alcanzado	%Trimestral	%Total de avance	Justificación IES
2.8.1	Tasa de egreso por cohorte para PE de licenciatura Ciclo A	2,725	2,358	86.53	2,591	95.08	0	0	0	0	0	0	Se reporta en 0 debido a que en el primer trimestre no se programó avance en los indicadores de calidad.
2.8.2	Tasa de egreso por cohorte para PE de licenciatura Ciclo B	1,186	1,060	38.9	1,058	38.83	0	0	0	0	0	0	Se reporta en 0 debido a que en el primer trimestre no se programó avance en los indicadores de calidad.



Universidad: Universidad de Guadalajara

Clave 911: 14MSU0010Z

Del 01 de diciembre de 2016 al 28 de febrero de 2017


Clave de convenio: C/PFCE-2016-14MSU0010Z-22-71


Proyecto: Fortalecimiento de la formación integral del estudiante de la DES.

Clave de proyecto: P/PFCE-2016-14MSU0010Z-12

Tasa de titulación por cohorte generacional de Licenciatura		M1	M2	%	M2	%	M2 Ajustado	% Ajustado	M2 Alcanzado	%Alcanzado	%Trimestral	%Total de avance	Justificación IES
2.9.1	Tasa de titulación por cohorte para PE de licenciatura Ciclo A	2,358	234	9.92	250	10.6	0	0	0	0	0	0	Se reporta en 0 debido a que en el primer trimestre no se programó avance en los indicadores de calidad.
2.9.2	Tasa de titulación por cohorte para PE de licenciatura Ciclo B	1,060	54	2.29	60	2.54	0	0	0	0	0	0	Se reporta en 0 debido a que en el primer trimestre no se programó avance en los indicadores de calidad.
Tasa de graduación por cohorte generacional de Licenciatura		M1	M2	%	M2	%	M2 Ajustado	% Ajustado	M2 Alcanzado	%Alcanzado	%Trimestral	%Total de avance	Justificación IES
2.10.1	Tasa de graduación para PE de posgrado	337	314	93.18	317	94.07	0	0	0	0	0	0	Se reporta en 0 debido a que en el primer trimestre no se programó avance en los indicadores de calidad.

Porcentaje ponderado del cumplimiento de las metas 0.00 %


Mtro. Itzcóatl Tonatiuh Bravo Padilla
Rector General


María Guadalupe Moreno Gonzalez
Responsable del proyecto