



Universidad de Guadalajara

P/PFCE-2016-14MSU0010Z-20 *Aseguramiento y mejora de la capacidad, competitividad y atención académica del CULagos*

No. OP	Descripción del Objetivo Particular						
1	Desarrollo de los CA y fortalecimiento de la planta académica del CULAGOS						
No. MA	Descripción de la Meta Académica	Valores Cualitativos			Valores Financieros		
		Programado	Alcanzado	%	Programado	Ejercido	%
1	Apoyar a profesores del CULAGOS y fortalecer los Departamentos DHACE y DCSDE	10.00	0.00	0.00	618,954.00	0.00	0.00
2	Apoyar a profesores del Departamento (DCEYT)	28.00	0.00	0.00	508,178.00	0.00	0.00
3	Apoyar el fortalecimiento de cuerpos académicos (I. Bioquímica Aplicada II. Neurociencias y Morfofisiología Celular) del Departamento de Ciencias de Tierra y de la Vida, a través del desarrollo de proyectos de investigación aplicada que incluye la adquisición de equipo especializado, materiales básicos así como mobiliario de laboratorio	2.00	0.00	0.00	602,663.00	0.00	0.00

No. MA	Trimestre 1		
	Meta Programada	Meta	Monto Ejercido y Aprobado
1	0.00	0.00	0.00
2	0.00	0.00	0.00
3	0.00	0.00	0.00

No. MA	Observación
1	El avance en el logro de la meta se reflejará una vez concluidos los procesos de licitación, adquisición y/o desarrollo de los eventos programados.
2	El avance en el logro de la meta se reflejará una vez concluidos los procesos de licitación, adquisición y/o desarrollo de los eventos programados.

3	El avance en el logro de la meta se reflejará una vez concluidos los procesos de licitación, adquisición y/o desarrollo de los eventos programados.
---	---

No. OP	Descripción del Objetivo Particular						
2	Incremento de la competitividad de los PE de Licenciatura del CULAGOS						
No. MA	Descripción de la Meta Académica	Valores Cualitativos			Valores Financieros		
		Programado	Alcanzado	%	Programado	Ejercido	%
1	Beneficiar a Estudiantes con el fortalecimiento de los Laboratorios de Docencia (Física, Mecatrónica, Mini-Robótica, Diseño y Manufactura Computacional y Manufactura Flexible y Electrónica)	200.00	0.00	0.00	403,918.00	0.00	0.00
2	Atender las recomendaciones de los CIEES relacionados con los espacios de docencia de PE asociados al DHACE	2.00	0.00	0.00	209,707.00	0.00	0.00
3	Beneficiar estudiantes con el fortalecimiento de los laboratorios de docencia (Bioquímica, Operaciones Unitarias, Ambientales, Alimentos, Microbiología y Genética) de la Licenciatura en Ingeniería Bioquímica en función de las observaciones emitidas por los CIEES de fortalecer el área de Ingeniería, Básica y especializante del PE	130.00	0.00	0.00	568,119.00	0.00	0.00
4	Fortalecer las funciones sustantivas de PE (Abogado y Administración)	2.00	0.00	0.00	412,064.00	0.00	0.00

No. MA	Trimestre 1		
	Meta Programada	Meta	Monto Ejercido y Aprobado
1	0.00	0.00	0.00
2	0.00	0.00	0.00
3	0.00	0.00	0.00
4	0.00	0.00	0.00

No. MA	Observación
1	El avance en el logro de la meta se reflejará una vez concluidos los procesos de licitación, adquisición y/o desarrollo de los eventos programados.
2	El avance en el logro de la meta se reflejará una vez concluidos los procesos de licitación, adquisición y/o desarrollo de los eventos programados.
3	El avance en el logro de la meta se reflejará una vez concluidos los procesos de licitación, adquisición y/o desarrollo de los eventos programados.
4	El avance en el logro de la meta se reflejará una vez concluidos los procesos de licitación, adquisición y/o desarrollo de los eventos programados.

No. OP	Descripción del Objetivo Particular						
3	Apoyo a los PE de posgrado en PNPC del CULAGOS						
No. MA	Descripción de la Meta Académica	Valores Cualitativos			Valores Financieros		
		Programado	Alcanzado	%	Programado	Ejercido	%
1	Conservar los PE de Posgrado en el PNPC	1.00	0.00	0.00	300,495.00	0.00	0.00



No. MA	Trimestre 1		
	Meta Programada	Meta	Monto Ejercido y Aprobado
1	0.00	0.00	0.00

No. MA	Observación
1	El avance en el logro de la meta se reflejará una vez concluidos los procesos de licitación, adquisición y/o desarrollo de los eventos programados.

No. OP	Descripción del Objetivo Particular						
4	Formación Integral del Estudiante del CULAGOS						
No. MA	Descripción de la Meta Académica	Valores Cualitativos			Valores Financieros		
		Programado	Alcanzado	%	Programado	Ejercido	%
1	Apoyar la formación integral de estudiantes del CULAGOS	61.00	0.00	0.00	527,452.00	0.00	0.00
2	Apoyar la formación integral de PE de Licenciatura (Abogado y Administración)	1.00	0.00	0.00	50,467.00	0.00	0.00

No. MA	Trimestre 1		
	Meta Programada	Meta	Monto Ejercido y Aprobado
1	0.00	0.00	0.00
2	0.00	0.00	0.00

No. MA	Observación
1	El avance en el logro de la meta se reflejará una vez concluidos los procesos de licitación, adquisición y/o desarrollo de los eventos programados.
2	El avance en el logro de la meta se reflejará una vez concluidos los procesos de licitación, adquisición y/o desarrollo de los eventos programados.

Firma	
	
Mtro. Itzcóatl Tonatiuh Bravo Padilla Rector General	Aristarco Regalado Pinedo Responsable del Proyecto

Los montos ejercidos que se reflejan en este reporte se presentan con carácter informativo, en tanto el Departamento de Seguimiento Financiero de la Dirección de Fortalecimiento Institucional, concluye la revisión de la documentación que la universidad capturó durante el primer trimestre del ejercicio 2016, para comprobar la aplicación de los montos asignados, y en su caso, la institución subsane en tiempo y forma las observaciones que se hayan emitido a los datos y comprobantes de pago asociados.



Universidad: Universidad de Guadalajara
Clave 911: 14MSU0010Z

Trimestre 1 01 de diciembre de 2016 al 28 de febrero de 2017

Clave de convenio: C/PFCE-2016-14MSU0010Z-22-71

Proyecto: Aseguramiento y mejora de la capacidad, competitividad y atención académica del CULagos

Clave de proyecto: P/PFCE-2016-14MSU0010Z-20

Meta Compromiso	Valor Original		Ajustado Anual		Ajustado Trimestral						
	Número	%	Número	%	Número	%	Número	%Alcanzado	%Trimestral	%Total de avance	Justificación IES
Capacidad Académica											
Total de Profesores de Tiempo Completo.	Total: 90										
1.1.1	Licenciatura	1	1.11	2	2.22	0	0	0	0	0	0
1.1.2	Especialidad	0	0	0	0	0	0	0	0	0	0
1.1.3	Maestría	31	34.44	41	45.56	0	0	0	0	0	0
1.1.4	Doctorado	55	61.11	47	52.22	0	0	0	0	0	0
1.1.5	Posgrado en el área disciplinar de su desempeño	86	95.56	88	97.78	0	0	0	0	0	0
1.1.6	Doctorado en el área disciplinar de su desempeño	55	61.11	47	52.22	0	0	0	0	0	0
1.1.7	Perfil deseable reconocido por el PROMEP-SES	57	63.33	59	65.56	0	0	0	0	0	0
1.1.8	Adscripción al SNI o SNC	30	33.33	30	33.33	0	0	0	0	0	0
1.1.9	Participación en el programa de tutorías	87	96.67	90	100	0	0	0	0	0	0
Total de profesores que conforman la planta académica	Total: 269										
1.2.1	Profesores (PTC, PMT y PA) que reciben capacitación y/o actualización con al menos 40 horas por año	87	32.34	90	33.46	0	0	0	0	0	0
Total de Cuerpos Académicos											
Total: 10	Total: 10										
1.3.1	Consolidados	3	30	3	30	0	0	0	0	0	0
1.3.2	En Consolidación	3	30	5	50	0	0	0	0	0	0
1.3.3	En Formación	4	40	2	20	0	0	0	0	0	0
Competitividad Académica											
Total de Programas Educativos de TSU/PA y Lic	Total: 11										
2.1.1	Número y % de PE con estudios de factibilidad para buscar su pertinencia	11	100	11	100	0	0	0	0	0	0
2.1.2	Número y % de PE con currículo flexible	11	100	11	100	0	0	0	0	0	0
2.1.3	Número y % de PE que se actualizarán incorporando elementos de enfoques centrados en el estudiante o en el aprendizaje.	11	100	11	100	0	0	0	0	0	0
2.1.4	Número y % de PE que se actualizarán incorporando estudios de seguimiento de egresados y empleadores	8	72.73	8	72.73	0	0	0	0	0	0
2.1.5	Número y % de PE que se actualizarán incorporando el servicio social en el plan de estudios	8	72.73	11	100	0	0	0	0	0	0
2.1.6	Número y % de PE que se actualizarán incorporando la práctica profesional en el plan de estudios	8	72.73	11	100	0	0	0	0	0	0
2.1.7	Número y % de PE basado en competencias	11	100	11	100	0	0	0	0	0	0
Total de Programas Educativos de TSU/PA y Lic evaluables	Total: 8										
2.2.1	Número y % de PE que alcanzarán el nivel 1 los CIEES.	2	25	3	37.5	2	25	2	25	100	66.67
2.2.2	Número y % de PE que serán acreditados por organismos reconocidos por el COPAES.	0	0	1	12.5	0	0	0	0	0	0
2.2.3	Número y % de PE de licenciatura y TSU de calidad del total de la oferta educativa evaluable	2	25	5	62.5	2	25	2	25	100	40



Universidad: Universidad de Guadalajara
Clave 911: 14MSU0010Z

Trimestre 1 01 de diciembre de 2016 al 28 de febrero de 2017


Clave de convenio: C/PFCE-2016-14MSU0010Z-22-71


Proyecto: Aseguramiento y mejora de la capacidad, competitividad y atención académica del CULagos

Clave de proyecto: P/PFCE-2016-14MSU0010Z-20

2.2.4	Número y % de PE de licenciatura/campus con estándar 1 del IDAP del CENEVAL	0	0	1	12.5	0	0	0	0	0	0	0	
2.2.5	Número y % de PE de licenciatura/campus con estándar 2 del IDAP del CENEVAL	0	0	1	12.5	0	0	0	0	0	0	0	
Total de matrícula evaluable de Nivel TSU/PA y Lic		Total: 2,708											
2.3.1	Número y % de matrícula atendida en PE de TSU/PA y Licenciatura de calidad del total asociada a los PE evaluables	532	19.65	982	36.26	0	0	0	0	0	0	0	
Total de Programas Educativos de posgrado		Total: 2											
2.4.1	PE de posgrado que se actualizarán	0	0	1	50	0	0	0	0	0	0	0	
2.4.2	PE de posgrado que evaluarán los CIEES.	0	0	0	0	0	0	0	0	0	0	0	
2.4.3	PE de posgrado reconocidos por el Programa Nacional de Posgrado de Calidad (PNPC)	2	100	1	50	0	0	0	0	0	0	0	
2.4.4	PE de posgrado que ingresarán al Programa de Fomento a la Calidad (PFC)	2	100	1	50	0	0	0	0	0	0	0	
2.4.5	PE de posgrado que ingresarán al Padrón Nacional de Posgrado (PNP)	0	0	1	50	0	0	0	0	0	0	0	
Total de Matrícula de nivel posgrado		Total: 25											
2.5.1	Número y porcentaje de matrícula atendida en PE de posgrado de calidad.	47	188	22	88	0	0	0	0	0	0	0	
Tasa de egreso por cohorte generacional de Licenciatura		M1	M2	%	M2	%	M2 Ajustado	% Ajustado	M2 Alcanzado	%Alcanzado	%Trimestral	%Total de avance	Justificación IES
2.8.1	Tasa de egreso por cohorte para PE de licenciatura Ciclo A	425	318	74.82	318	74.82	0	0	0	0	0	0	
2.8.2	Tasa de egreso por cohorte para PE de licenciatura Ciclo B	425	318	74.82	318	74.82	0	0	0	0	0	0	
Tasa de titulación por cohorte generacional de Licenciatura		M1	M2	%	M2	%	M2 Ajustado	% Ajustado	M2 Alcanzado	%Alcanzado	%Trimestral	%Total de avance	Justificación IES
2.9.1	Tasa de titulación por cohorte para PE de licenciatura Ciclo A	318	259	81.45	259	81.45	0	0	0	0	0	0	
2.9.2	Tasa de titulación por cohorte para PE de licenciatura Ciclo B	318	259	81.45	259	81.45	0	0	0	0	0	0	
Tasa de graduación por cohorte generacional de Licenciatura		M1	M2	%	M2	%	M2 Ajustado	% Ajustado	M2 Alcanzado	%Alcanzado	%Trimestral	%Total de avance	Justificación IES
2.10.1	Tasa de graduación para PE de posgrado	21	16	76.19	16	76.19	0	0	0	0	0	0	

Porcentaje ponderado del cumplimiento de las metas compromiso: 5.00 %


Mtro. Itzcóatl Tonatiuh Bravo Padilla
Rector General


Aristarco Regalado Pinedo
Responsable del proyecto