

## Universidad de Guadalajara

P/PFCE-2016-14MSU0010Z-18 *El Centro Universitario del Norte, como principal agente educativo de la región, con responsabilidad social, atendiendo a la inclusión educativa, con una vocación internacional y multicultural, para contribuir al desarrollo regional y de sus comunidades indígenas.*

No. OP	Descripción del Objetivo Particular						
1	Garantizar la formación integral de los estudiantes de los PE de la DES.						
No. MA	Descripción de la Meta Académica	Valores Cualitativos			Valores Financieros		
		Programado	Alcanzado	%	Programado	Ejercido	%
2	Fomentar la participación de los alumnos de la DES en programas extracurriculares (académicas, culturales-deportivas y salud integral-preservación del medio ambiente) que contribuyen a su formación integral.	351.00	351.00	100.00	370,010.00	238,706.52	64.51

No. MA	Trimestre 1			Trimestre 2			Trimestre 3			Trimestre 4		
	Meta Programada	Meta Ejercido y Aprobado	Monto Ejercido y Aprobado	Meta Programada	Meta Ejercido y Aprobado	Monto Ejercido y Aprobado	Meta Programada	Meta Ejercido y Aprobado	Monto Ejercido y Aprobado	Meta Programada	Meta Ejercido y Aprobado	Monto Ejercido y Aprobado
2	0.00	0.00	0.00	96.00	96.00	140,815.22	112.00	112.00	97,891.30	143.00	143.00	0.00

No. OP	Descripción del Objetivo Particular						
2	Incrementar la competitividad académica de los PE de la DES.						
No. MA	Descripción de la Meta Académica	Valores Cualitativos			Valores Financieros		
		Programado	Alcanzado	%	Programado	Ejercido	%
1	Incrementar la calidad de los PE de pregrado de la DES.	4.00	4.00	100.00	1,622,916.00	1,561,359.80	96.21
3	Garantizar la pertinencia de los PE de Pregrado, a través de las diversas acciones institucionales.	12.00	12.00	100.00	225,323.00	216,560.72	96.11

4	Promover la innovación educativa de los PE de Pregrado, mediante estrategias que favorezcan el aprendizaje de los alumnos.	12.00	12.00	100.00	24,798.00	0.00	0.00
---	--	-------	-------	--------	-----------	------	------

No. MA	Trimestre 1			Trimestre 2			Trimestre 3			Trimestre 4		
	Meta Programada	Meta	Monto Ejercido y Aprobado	Meta Programada	Meta	Monto Ejercido y Aprobado	Meta Programada	Meta	Monto Ejercido y Aprobado	Meta Programada	Meta	Monto Ejercido y Aprobado
1	0.00	0.00	0.00	1.00	1.00	999,418.92	2.00	2.00	561,940.88	1.00	1.00	0.00
3	0.00	0.00	0.00	4.00	4.00	115,991.71	4.00	4.00	100,569.01	4.00	4.00	0.00
4	0.00	0.00	0.00	4.00	4.00	0.00	4.00	4.00	0.00	4.00	4.00	0.00



No. MA	Observación
1	La meta se cumplió de acuerdo a los programado

No. OP	Descripción del Objetivo Particular						
3	Fortalecer la capacidad académica de la DES.						
No. MA	Descripción de la Meta Académica	Valores Cualitativos			Valores Financieros		
		Programado	Alcanzado	%	Programado	Ejercido	%
1	Garantizar que los PTC participen en actividades de actualización en competencias para la investigación.	3.00	3.00	100.00	52,589.00	19,568.00	37.21
3	Lograr que los integrantes de los CA realicen actividades de movilidad.	20.00	20.00	100.00	436,321.00	371,132.53	85.06

No. MA	Trimestre 1			Trimestre 2			Trimestre 3			Trimestre 4		
	Meta Programada	Meta	Monto Ejercido y Aprobado	Meta Programada	Meta	Monto Ejercido y Aprobado	Meta Programada	Meta	Monto Ejercido y Aprobado	Meta Programada	Meta	Monto Ejercido y Aprobado
1	0.00	0.00	0.00	1.00	1.00	19,568.00	0.00	0.00	0.00	2.00	2.00	0.00
3	0.00	0.00	0.00	6.00	6.00	106,186.99	7.00	7.00	264,945.54	7.00	7.00	0.00

No. OP	Descripción del Objetivo Particular						
4	Fortalecer la calidad de los PE de Posgrado con el propósito de incorporarlos al PNPC.						
No. MA	Descripción de la Meta Académica	Valores Cualitativos			Valores Financieros		
		Programado	Alcanzado	%	Programado	Ejercido	%
1	Garantizar la pertinencia de los PE de posgrado incorporando los estudios de seguimiento de egresados y empleadores.	3.00	3.00	100.00	441,742.00	148,867.16	33.70
2	Garantizar la calidad en la formación académica de los estudiantes de los PE de posgrado.	34.00	34.00	100.00	401,048.00	405,118.90	101.02
3	Promover la investigación de los PE de posgrado, mediante el Laboratorio Regional de Investigación (Cuerpo de trabajo colegiado)	1.00	1.00	100.00	59,430.00	0.00	0.00

No. MA	Trimestre 1			Trimestre 2			Trimestre 3			Trimestre 4		
	Meta Programada	Meta	Monto Ejercido y Aprobado	Meta Programada	Meta	Monto Ejercido y Aprobado	Meta Programada	Meta	Monto Ejercido y Aprobado	Meta Programada	Meta	Monto Ejercido y Aprobado
1	0.00	0.00	0.00	0.00	0.00	141,960.86	1.00	1.00	6,906.30	2.00	2.00	0.00
2	0.00	0.00	0.00	20.00	20.00	153,929.60	10.00	10.00	251,189.30	4.00	4.00	0.00
3	0.00	0.00	0.00	0.00	0.00	0.00	0.00	0.00	0.00	1.00	1.00	0.00

Firma	
	
Mtro. Itzcóatl Tonatiuh Bravo Padilla Rector General	Gerardo Alberto Mejía Pérez Responsable del Proyecto

Los montos ejercidos que se reflejan en este reporte se presentan con carácter informativo, en tanto el Departamento de Seguimiento Financiero de la Dirección de Fortalecimiento Institucional, concluye la revisión de la documentación que la universidad capturó durante el cuarto trimestre del ejercicio 2016, para comprobar la aplicación de los montos asignados, y en su caso, la institución subsane en tiempo y forma las observaciones que se hayan emitido a los datos y comprobantes de pago asociados.

Universidad: Universidad de Guadalajara  
 Clave 911: 14MSU0010Z  
 Fecha: 01 de Septiembre al 30 de Noviembre de 2017  
 Clave de convenio: C/PFCE-2016-14MSU0010Z-22-71

Proyecto: El Centro Universitario del Norte, como principal agente educativo de la región, con responsabilidad social, atendiendo a la inclusión educativa, con una vocación interinstitucional y multicultural, para contribuir al desarrollo regional y de sus comunidades indígenas.

Clave de proyecto: P/PFCE-2016-14MSU0010Z-18

Indicador de Calidad	Valor Original		Ajustado Anual		Ajustado Trimestral		Ajustado Trimestral		% Total de avance	Justificación IES		
	Número	%	Número	%	Número	%	Número	% Alcancado				
<b>Capacidad Académica</b>												
<b>Total de Profesores de Tiempo Completo. Total: 85</b>												
1.1.1	Licenciatura	0	0	1	1.18	0	0	7	8.24	0	100+	De acuerdo a las gestiones realizadas en el presente año se logró la incorporación de un mayor número de académicos con este grado, pero a corto plazo, cambiarán de estatus.
1.1.2	Especialidad	8	11.27	7	8.24	0	0	8	9.41	0	100+	En el presente año la DES logró una mejora en la habilitación de sus PTC, lo anterior en base a las estrategias aplicadas.
1.1.3	Maestría	42	59.15	50	58.82	50	58.82	52	61.18	100+	100+	En el presente año la DES logró una mejora en la habilitación de sus PTC con grado de maestría, lo anterior en base a las estrategias aplicadas.
1.1.4	Doctorado	21	29.58	27	31.76	27	31.76	28	32.94	100+	100+	En el presente año la DES logró una mejora en la habilitación de sus PTC con grado de doctorado, lo anterior en base a las estrategias aplicadas.
1.1.5	Posgrado en el área disciplinar de su desempeño	40	56.34	48	56.47	0	0	67	78.82	0	100+	En el presente año la DES logró una mejora en la habilitación de sus PTC, lo anterior en base a las estrategias aplicadas.
1.1.6	Doctorado en el área disciplinar de su desempeño	21	29.58	27	31.76	27	31.76	27	31.76	100	100	
1.1.7	Perfil deseable reconocido por el PROMEP-SES	29	40.85	42	49.41	42	49.41	42	49.41	100	100	
1.1.8	Adscripción al SNI o SNC	6	8.45	8	9.41	8	9.41	10	11.76	100+	100+	En el presente año la DES logró una mejora en la habilitación de sus PTC en cuanto al Miembros adscritos al SNI, lo anterior en base a las estrategias aplicadas.
1.1.9	Participación en el programa de tutorías	71	100	85	100	85	100	88	100+	100+	100+	Con la mejora en la habilitación de la planta docente se logró que el total de los PTC, realicen actividades de tutorías.
<b>Total de profesores que conforman la planta académica Total: 440</b>												
1.2.1	Profesores (PTC, PMT y PA) que reciben capacitación y/o actualización con al menos 40 horas por año	210	52.5	225	51.14	225	51.14	332	75.45	100+	100+	En el presente año la DES logró una mejora en la habilitación de su planta académica y se superó la meta con el apoyo del área encargada de formación docente, ofertando cursos de capacitación en los cuales se obtuvo un mayor número de participación activa.
<b>Total de Cuerpos Académicos Total: 9</b>												
1.3.2	En Consolidación	2	22.22	2	22.22	2	22.22	3	33.33	100+	100+	Con la integración de los académicos y su producción, se logró la mejora e incremento de la meta proyectada.
1.3.3	En Formación	7	77.78	7	77.78	7	77.78	8	88.89	100+	100+	Conforme a la resolución de la impugnación que presentó el UDG-CA-919, siendo satisfactoria al reconocimiento del mismo, se logró la superación de la meta.
<b>Competitividad Académica</b>												
<b>Total de Programas Educativos de TSUPA y Lic. Total: 12</b>												
2.1.1	Número y % de PE con estudios de factibilidad para buscar su pertinencia	12	100	12	100	0	0	0	100	100	100	De acuerdo a la programación el cumplimiento del IC se llevó a cabo en el tercer trimestre.
2.1.2	Número y % de PE con currículo flexible	12	100	12	100	0	0	0	100	100	100	De acuerdo a la programación el cumplimiento del IC se llevó a cabo en el tercer trimestre.
2.1.3	Número y % de PE que se actualizarán incorporando elementos de enfoques centrados en el estudiante o en el	12	100	12	100	12	100	12	100	100	100	
2.1.4	Número y % de PE que se actualizarán incorporando estudios de seguimiento de egresados y empleadores	11	91.67	11	91.67	0	0	0	91.67	0	100	De acuerdo a la programación el cumplimiento del IC se llevó a cabo en el tercer trimestre.
2.1.5	Número y % de PE que se actualizarán incorporando el servicio social en el plan de estudios	1	8.33	1	8.33	1	8.33	1	8.33	100	100	
2.1.6	Número y % de PE que se actualizarán incorporando la práctica profesional en el plan de estudios	8	66.67	2	16.67	2	16.67	2	16.67	100	100	



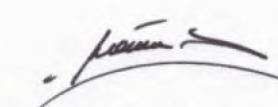
Universidad: Universidad de Guadalajara  
Clave 911: 14MSU0010Z  
Fecha: 01 de Septiembre al 30 de Noviembre de 2017  
Clave de convenio: C/PFCE-2016-14MSU0010Z-22-71

Proyecto: El Centro Universitario del Norte, como principal agente educativo de la región, con responsabilidad social, atendiendo a la inclusión educativa, con una vocación internacional y multicultural, para contribuir al desarrollo regional y de sus comunidades indígenas.

Clave de proyecto: P/PFCE-2016-14MSU0010Z-18

2.1.7	Número y % de PE basado en competencias	9	75	10	83.33	0	0	0	83.33	0	100	De acuerdo a la programación el cumplimiento del IC se llevó a cabo en el tercer trimestre.	
<b>Total de Programas Educativos de TSUPA y Lic evaluables</b>		<b>Total: 11</b>											
2.2.1	Número y % de PE que alcanzarán el nivel 1 los CIEES.	5	45.45	1	9.09	0	0	0	9.09	0	100	De acuerdo a la programación el cumplimiento del IC se llevó a cabo en el tercer trimestre.	
2.2.2	Número y % de PE que serán acreditados por organismos reconocidos por el COPAES.	4	36.36	4	36.36	0	0	0	36.36	0	100	De acuerdo a la programación el cumplimiento del IC se llevó a cabo en el tercer trimestre.	
2.2.3	Número y % de PE de licenciatura y TSU de calidad del total de la oferta educativa evaluable	5	45.45	5	45.45	5	45.45	5	45.45	100	100		
<b>Total de matrícula evaluable de Nivel TSUPA y Lic</b>		<b>Total: 3,865</b>											
2.3.1	Número y % de matrícula atendida en PE de TSUPA y Licenciatura de calidad del total asociada a los PE evaluables	2,868	77.97	2,856	77.93	0	0	0	77.93	0	100	De acuerdo a la programación el cumplimiento del IC se llevó a cabo en el tercer trimestre.	
<b>Total de Programas Educativos de posgrado</b>		<b>Total: 4</b>											
2.4.1	PE de posgrado que se actualizarán	1	25	1	25	1	25	1	25	100	100		
<b>Tasa de ingreso por cohorte generacional de Licenciatura</b>		<b>M1</b>	<b>M2</b>	<b>%</b>	<b>M2</b>	<b>%</b>	<b>M2 Ajustado</b>	<b>% Ajustado</b>	<b>M2 Alcanzado</b>	<b>%Alcanzado</b>	<b>%Trimestral</b>	<b>%Total de avance</b>	<b>Justificación IES</b>
2.8.1	Tasa de egreso por cohorte para PE de licenciatura Ciclo A	275	193	0	85	30.91	85	30.91	85	30.91	100	100	
2.8.2	Tasa de egreso por cohorte para PE de licenciatura Ciclo B	270	218	0	123	44.73	0	0	0	44.73	0	0	De acuerdo a la programación el cumplimiento del IC se llevó a cabo en el tercer trimestre.
<b>Tasa de titulación por cohorte generacional de Licenciatura</b>		<b>M1</b>	<b>M2</b>	<b>%</b>	<b>M2</b>	<b>%</b>	<b>M2 Ajustado</b>	<b>% Ajustado</b>	<b>M2 Alcanzado</b>	<b>%Alcanzado</b>	<b>%Trimestral</b>	<b>%Total de avance</b>	<b>Justificación IES</b>
2.9.1	Tasa de titulación por cohorte para PE de licenciatura Ciclo A	193	119	0	50	25.91	50	25.91	50	25.91	100	100	
2.9.2	Tasa de titulación por cohorte para PE de licenciatura Ciclo B	218	121	0	67	34.72	0	0	0	34.72	0	0	De acuerdo a la programación el cumplimiento del IC se llevó a cabo en el tercer trimestre.
<b>Tasa de graduación por cohorte generacional de Licenciatura</b>		<b>M1</b>	<b>M2</b>	<b>%</b>	<b>M2</b>	<b>%</b>	<b>M2 Ajustado</b>	<b>% Ajustado</b>	<b>M2 Alcanzado</b>	<b>%Alcanzado</b>	<b>%Trimestral</b>	<b>%Total de avance</b>	<b>Justificación IES</b>
2.10.1	Tasa de graduación para PE de posgrado	0	0	0	26	-0	26	0	26	100+	100	100	

Porcentaje ponderado del cumplimiento de los indicadores de 100.00 %

  
Miro Itzcóatl Tonatliuh Bravo Padilla  
Rector General

  
Gerardo Alberto Mejía Pérez  
Responsable del proyecto