

## Universidad de Guadalajara

P/PFCE-2016-14MSU0010Z-13 Programa de Fortalecimiento de la Calidad Educativa.PFCE 2016-2017

No. OP	Descripción del Objetivo Particular						
1	Asegurar la calidad de la planta académica y fortalecer las condiciones para el desarrollo de los cuerpos académicos.						
No. MA	Descripción de la Meta Académica	Valores Cualitativos			Valores Financieros		
		Programado	Alcanzado	%	Programado	Ejercido	%
1	Contar con CAC	1.00	1.00	100.00	1,167,255.00	845,014.63	72.39
2	Lograr que CAEF obtengan el nivel de CAEC	1.00	1.00	100.00	245,124.00	238,902.62	97.46
4	Incrementar a el número de PTC adscritos al SNI.	2.00	2.00	100.00	58,363.00	55,891.10	95.76

No. MA	Trimestre 1			Trimestre 2			Trimestre 3		
	Meta Programada	Meta	Monto Ejercido y Aprobado	Meta Programada	Meta	Monto Ejercido y Aprobado	Meta Programada	Meta	Monto Ejercido y Aprobado
1	0.00	0.00	0.00	1.00	1.00	845,014.63	0.00	0.00	0.00
2	0.00	0.00	0.00	0.00	0.00	238,902.62	1.00	1.00	0.00
4	0.00	0.00	0.00	2.00	2.00	55,891.10	0.00	0.00	0.00

No. MA	Observación
1	La meta se logró alcanzar el en el segundo trimestre del ejercicio.
2	La meta ha sido lograda y superada, actualmente el CUCIÉNEGA cuenta con 6 CAEC: UDG-CA-562, UDG-CA-683,UDG-CA-689,UDG-CA-713,UDG-CA-857 Y UDG-CA-295.
4	La meta se logró en el 2 segundo trimestre del ejercicio.

No. OP	Descripción del Objetivo Particular						
2	Mantener la calidad de los PE de la DES.						
No. MA	Descripción de la Meta Académica	Valores Cualitativos			Valores Financieros		
		Programado	Alcanzado	%	Programado	Ejercido	%
1	Mantener PE como programas de calidad.	11.00	0.00	0.00	2,678,269.00	1,808,877.90	67.54
3	Asegurar la pertinencia de PE de pregrado y de Posgrado.	1.00	0.00	0.00	55,445.00	0.00	0.00

No. MA	Trimestre 1			Trimestre 2			Trimestre 3		
	Meta Programada	Meta	Monto Ejercido y Aprobado	Meta Programada	Meta	Monto Ejercido y Aprobado	Meta Programada	Meta	Monto Ejercido y Aprobado
1	0.00	0.00	0.00	0.00	0.00	1,808,877.90	0.00	0.00	0.00
3	0.00	0.00	0.00	0.00	0.00	0.00	0.00	0.00	0.00

No. MA	Observación
1	Se continua trabajando en los procesos de evaluación de los PE, por lo que se estará en condiciones de lograr la meta en el cuarto trimestre del ejercicio.
3	La Unidad de Compras y Adquisiciones del CUCIÉNEGA, realizó la Adjudicación de servicios para realizar el estudio de Seguimiento de Egresados del programa educativo de Psicología. Con ello, se estará en condiciones de lograr la meta programada para el cuarto trimestre del ejercicio.

No. OP	Descripción del Objetivo Particular						
3	Desarrollar las condiciones para que los PE de posgrado se mantengan dentro del PNPC.						
No. MA	Descripción de la Meta Académica	Valores Cualitativos			Valores Financieros		
		Programado	Alcanzado	%	Programado	Ejercido	%
1	Mantener PE en el Padrón de Posgrados del PNPC	1.00	0.00	0.00	166,334.00	106,547.76	64.06



No. MA	Trimestre 1			Trimestre 2			Trimestre 3		
	Meta Programada	Meta	Monto Ejercido y Aprobado	Meta Programada	Meta	Monto Ejercido y Aprobado	Meta Programada	Meta	Monto Ejercido y Aprobado
1	0.00	0.00	0.00	0.00	0.00	100,927.25	0.00	0.00	5,620.51

No. MA	Observación
1	La Maestría en Ciencias se encuentra en proceso de evaluación y defensa para mantener su incorporación al PNPC. Con la adquisición de los reactivos y materiales para investigación, así como de los BMS que se solicitarán en la reprogramación, se estará en condiciones de cumplir la meta en el cuarto trimestre del ejercicio.

No. OP	Descripción del Objetivo Particular						
4	Impulsar la formación integral del estudiante para desarrollar habilidades globales y para la vida.						
No. MA	Descripción de la Meta Académica	Valores Cualitativos			Valores Financieros		
		Programado	Alcanzado	%	Programado	Ejercido	%
2	Implementar el Proyecto de Equidad e Inclusión Educativa en beneficio de los estudiantes y planta docente.	12.00	12.00	100.00	58,363.00	0.00	0.00

No. MA	Trimestre 1			Trimestre 2			Trimestre 3		
	Meta Programada	Meta	Monto Ejercido y Aprobado	Meta Programada	Meta	Monto Ejercido y Aprobado	Meta Programada	Meta	Monto Ejercido y Aprobado
2	0.00	0.00	0.00	0.00	0.00	0.00	12.00	12.00	0.00

No. MA	Observación
2	Se logró adquirir el mobiliario especializado para alumnos con capacidades diferentes; este mobiliario se instaló en las aulas, con lo que se tiene impacto en los 12 PE de la DES.

Firma	
	
Mtro. Itzcoatl Tonatiuh Bravo Padilla Rector General	Maria Felicitas Parga Jimenez. Responsable del Proyecto

Los montos ejercidos que se reflejan en este reporte se presentan con carácter informativo, en tanto el Departamento de Seguimiento Financiero de la Dirección de Fortalecimiento Institucional, concluye la revisión de la documentación que la universidad capturó durante el tercer trimestre del ejercicio 2016, para comprobar la aplicación de los montos asignados, y en su caso, la institución subsane en tiempo y forma las observaciones que se hayan emitido a los datos y comprobantes de pago asociados.



Universidad: Universidad de Guadalajara  
Clave 911: 14MSU0010Z

Clave de convenio: C/PFCE-2016-14MSU0010Z-22-71

Fecha: 01 de junio al 31 de agosto de 2017,

Proyecto: Programa de Fortalecimiento de la Calidad Educativa.PFCE 2016-2017

Clave de proyecto: P/PFCE-2016-14MSU0010Z-13

Indicador de Calidad	Valor Original		Ajustado Anual		Ajustado Trimestral				Justificación IES			
	Número	%	Número	%	Número	%	Número	%Alcanzado		%Trimestral	%Total de avance	
<b>Capacidad Académica</b>												
Total de Profesores de Tiempo Completo.		Total: 160										
1.1.1	Licenciatura	4	2.42	3	1.88	0	0	3	1.88	0	100	Se mantiene el número programado de PTC con Licenciatura. Actualmente, dos profesores están realizando estudios de posgrado. La meta se logró alcanzar en el segundo Trimestre.
1.1.3	Maestría	75	45.45	85	53.13	0	0	0	0	0	0	
1.1.4	Doctorado	84	50.91	72	45	0	0	0	0	0	0	
1.1.6	Doctorado en el área disciplinar de su desempeño	84	50.91	64	40	0	0	0	0	0	0	La meta ha sido superada, ya que se cuenta con el registro de 4 nuevos doctores del CUCIÉNEGA en el Sistema Nacional de Investigadores. Se alcanzó en el segundo trimestre del ejercicio.
1.1.7	Perfil deseable reconocido por el PROMEP-SES	132	80	126	78.75	0	0	0	0	0	0	
1.1.8	Adscripción al SNI o SNC	35	21.21	35	21.88	0	0	36	22.5	0	100	
1.1.9	Participación en el programa de tutorías	132	80	132	82.5	0	0	0	0	0	0	



Universidad: Universidad de Guadalajara  
Clave 911: 14MSU0010Z

Clave de convenio: C/PFCE-2016-14MSU0010Z-22-71

Fecha: 01 de junio al 31 de agosto de 2017,

Proyecto: Programa de Fortalecimiento de la Calidad Educativa.PFCE 2016-2017

Clave de proyecto: P/PFCE-2016-14MSU0010Z-13

Total de profesores que conforman la planta académica		Total: 493										
1.2.1	Profesores (PTC, PMT y PA) que reciben capacitación y/o actualización con al menos 40 horas por año	138	28.51	138	27.99	0	0	0	0	0	0	0
Total de Cuerpos Académicos		Total: 21										
1.3.1	Consolidados	1	4.76	1	4.76	1	4.76	2	9.52	100+	100+	Derivado de la estrategia de apoyo a los CA se logró el registro en nivel consolidado el UDG-CA- 871 Ciencias Aplicadas a Ingeniería, mismo que se acredita a través del Oficio N° DSA/103.5/16/13953 emitido por el PRODEP y la permanencia del UDG-CA-681, con lo cual la meta se ha logrado superar.
1.3.2	En Consolidación	6	28.57	6	28.57	0	0	0	0	0	0	
1.3.3	En Formación	14	66.67	14	66.67	0	0	0	0	0	0	
Competitividad Académica		Total: 16										
Total de Programas Educativos de TSU/PA y Lic		Total: 16										
2.1.1	Número y % de PE con estudios de factibilidad para buscar su pertinencia	2	12.5	2	12.5	0	0	3	18.75	0	100+	Se realizaron estudios de empleadores de los 3 PE con lo cual se logra superar la meta programada.
2.1.2	Número y % de PE con currículo flexible	15	93.75	15	93.75	0	0	0	0	0	0	
2.1.3	Número y % de PE que se actualizarán incorporando elementos de enfoques centrados en el estudiante o en el	13	81.25	13	81.25	0	0	0	0	0	0	
2.1.4	Número y % de PE que se actualizarán incorporando estudios de seguimiento de egresados y empleadores	14	87.5	15	93.75	0	0	0	0	0	0	
2.1.5	Número y % de PE que se actualizarán incorporando el servicio social en el plan de estudios	15	93.75	15	93.75	0	0	0	0	0	0	



Universidad: Universidad de Guadalajara  
Clave 911: 14MSU0010Z

Clave de convenio: C/PFCE-2016-14MSU0010Z-22-71

Fecha: 01 de junio al 31 de agosto de 2017,

Proyecto: Programa de Fortalecimiento de la Calidad Educativa.PFCE 2016-2017

Clave de proyecto: P/PFCE-2016-14MSU0010Z-13

2.1.6	Número y % de PE que se actualizarán incorporando la práctica profesional en el plan de estudios	11	68.75	11	68.75	0	0						
2.1.7	Número y % de PE basado en competencias	5	31.25	5	31.25	0	0						
Total de Programas Educativos de TSU/PA y Lic evaluables		Total: 15											



Universidad: Universidad de Guadalajara  
Clave 911: 14MSU0010Z

Clave de convenio: C/PFCE-2016-14MSU0010Z-22-71

Fecha: 01 de junio al 31 de agosto de 2017,

Proyecto: Programa de Fortalecimiento de la Calidad Educativa.PFCE 2016-2017

Clave de proyecto: P/PFCE-2016-14MSU0010Z-13

2.2.1	Número y % de PE que alcanzarán el nivel 1 los CIEES.	6	40	7	46.67	7	46.67	3	20	42.86	42.86	Debido a las modificaciones en la evaluación para obtener certificación y vigencia otorgada por CIEES, 5 PE que contaban con Nivel I de CIEES, perdieron la vigencia. La estrategia institucional para mantener la calidad de los PE, consiste en que estén reconocidos por algún CIEES o algún COPAES.	
2.2.2	Número y % de PE que serán acreditados por organismos reconocidos por el COPAES.	10	66.67	9	60	0	0	0	0	0	0		
2.2.3	Número y % de PE de licenciatura y TSU de calidad del total de la oferta educativa evaluable	12	80	12	80	0	0	0	0	0	0		
2.2.4	Número y % de PE de licenciatura/campus con estándar 1 del IDAP del CENEVAL	0	0	1	6.67	0	0	0	0	0	0		
<b>Total de matrícula evaluable de Nivel TSU/PA y Lic</b>		<b>Total: 7,578</b>											
2.3.1	Número y % de matrícula atendida en PE de TSU/PA y Licenciatura de calidad del total asociada a los PE evaluables	7,283	90.69	6,934	91.5	0	0	0	0	0	0		
<b>Total de Programas Educativos de posgrado</b>		<b>Total: 5</b>											
2.4.1	PE de posgrado que se actualizarán	1	25	1	20	0	0	0	0	0	0		
2.4.3	PE de posgrado reconocidos por el Programa Nacional de Posgrado de Calidad (PNPC)	1	25	1	20	0	0	0	0	0	0		
2.4.4	PE de posgrado que ingresarán al Programa de Fomento a la Calidad (PFC)	1	25	1	20	0	0	0	0	0	0		
<b>Total de Matrícula de nivel posgrado</b>		<b>Total: 65</b>											
2.5.1	Número y porcentaje de matrícula atendida en PE de posgrado de calidad.	25	24.51	14	21.54	0	0	0	0	0	0		
<b>Tasa de egreso por cohorte generacional de Licenciatura</b>		<b>M1</b>	<b>M2</b>	<b>%</b>	<b>M2</b>	<b>%</b>	<b>M2 Ajustado</b>	<b>% Ajustado</b>	<b>M2 Alcanzado</b>	<b>%Alcanzado</b>	<b>%Trimestral</b>	<b>%Total de avance</b>	<b>Justificación IES</b>





Universidad: Universidad de Guadalajara  
Clave 911: 14MSU0010Z

Clave de convenio: C/PFCE-2016-14MSU0010Z-22-71

Fecha: 01 de junio al 31 de agosto de 2017,


Proyecto: Programa de Fortalecimiento de la Calidad Educativa.PFCE 2016-2017


Clave de proyecto: P/PFCE-2016-14MSU0010Z-13

Se trabaja en las acciones necesarias para aumentar la tasa de egreso para PE de licenciatura de Ciclo A

2.8.1	Tasa de egreso por cohorte para PE de licenciatura Ciclo A	967	496	0	401	41.47	401	41.47	601	62.15	100+	100+	
2.8.2	Tasa de egreso por cohorte para PE de licenciatura Ciclo B	842	315	0	315	32.57	0	0	0	0	0	0	
Tasa de titulación por cohorte generacional de Licenciatura		M1	M2	%	M2	%	M2 Ajustado	% Ajustado	M2 Alcanzado	%Alcanzado	%Trimestral	%Total de avance	Justificación IES
2.9.1	Tasa de titulación por cohorte para PE de licenciatura Ciclo A	496	299	0	232	46.77	0	0	0	0	0	0	
2.9.2	Tasa de titulación por cohorte para PE de licenciatura Ciclo B	315	192	0	192	38.71	0	0	0	0	0	0	
Tasa de graduación por cohorte generacional de Licenciatura		M1	M2	%	M2	%	M2 Ajustado	% Ajustado	M2 Alcanzado	%Alcanzado	%Trimestral	%Total de avance	Justificación IES
2.10.1	Tasa de graduación para PE de posgrado	102	48	0	20	19.61	0	0	0	0	0	0	

Porcentaje ponderado del cumplimiento de los indicadores de

  
Mtro. Itzcóatl Tonatiuh Bravo Padilla  
Rector General

  
Maria Felicitas Parga Jiménez.  
Responsable del proyecto