



Universidad de Guadalajara

P/PFCE-2016-14MSU0010Z-20 *Aseguramiento y mejora de la capacidad, competitividad y atención académica del CULagos*

No. OP	Descripción del Objetivo Particular						
1	Desarrollo de los CA y fortalecimiento de la planta académica del CULAGOS						
No. MA	Descripción de la Meta Académica	Valores Cualitativos			Valores Financieros		
		Programado	Alcanzado	%	Programado	Ejercido	%
1	Apoyar a profesores del CULAGOS y fortalecer los Departamentos DHACE y DCSDE	10.00	6.00	60.00	618,954.00	74,096.69	11.97
2	Apoyar a profesores del Departamento (DCEYT)	28.00	0.00	0.00	508,178.00	284,021.43	55.89
3	Apoyar el fortalecimiento de cuerpos académicos (I. Bioquímica Aplicada II. Neurociencias y Morfología Celular) del Departamento de Ciencias de Tierra y de la Vida, a través del desarrollo de proyectos de investigación aplicada que incluye la adquisición de equipo especializado, materiales básicos así como mobiliario de laboratorio	2.00	1.00	50.00	602,663.00	216,724.24	35.96

No. MA	Trimestre 1			Trimestre 2			Trimestre 3		
	Meta Programada	Meta	Monto Ejercido y Aprobado	Meta Programada	Meta	Monto Ejercido y Aprobado	Meta Programada	Meta	Monto Ejercido y Aprobado
1	0.00	0.00	0.00	3.00	0.00	0.00	3.00	6.00	74,096.69
2	0.00	0.00	0.00	0.00	0.00	277,021.99	0.00	0.00	6,999.44
3	0.00	0.00	0.00	0.00	0.00	6,293.92	1.00	1.00	210,430.32

No. MA	Observación
1	Recientemente profesores han concluido su participación en congresos. Así mismo, otros más está por realizar su asistencia a congreso. Con ello se espera cumplió la meta durante el tercer trimestre.

No. OP	Descripción del Objetivo Particular						
2	Incremento de la competitividad de los PE de Licenciatura del CULAGOS						
No. MA	Descripción de la Meta Académica	Valores Cualitativos			Valores Financieros		
		Programado	Alcanzado	%	Programado	Ejercido	%
1	Beneficiar a Estudiantes con el fortalecimiento de los Laboratorios de Docencia (Física, Mecatrónica, Mini-Robótica, Diseño y Manufactura Computacional y Manufactura Flexible y Electrónica)	200.00	100.00	50.00	403,918.00	83,730.37	20.73
2	Atender las recomendaciones de los CIEES relacionados con los espacios de docencia de PE asociados al DHACE	2.00	1.00	50.00	209,707.00	171,452.68	81.76
3	Beneficiar estudiantes con el fortalecimiento de los laboratorios de docencia (Bioquímica, Operaciones Unitarias, Ambientales, Alimentos, Microbiología y Genética) de la Licenciatura en Ingeniería Bioquímica en función de las observaciones emitidas por los CIEES de fortalecer el área de Ingeniería, Básica y especializante del PE	130.00	80.00	61.54	568,119.00	74,014.96	13.03
4	Fortalecer las funciones sustantivas de PE (Abogado y Administración)	2.00	1.00	50.00	412,064.00	198,427.79	48.15

No. MA	Trimestre 1			Trimestre 2			Trimestre 3		
	Meta Programada	Meta	Monto Ejercido y Aprobado	Meta Programada	Meta	Monto Ejercido y Aprobado	Meta Programada	Meta	Monto Ejercido y Aprobado
1	0.00	0.00	0.00	50.00	0.00	83,730.37	50.00	100.00	0.00
2	0.00	0.00	0.00	0.00	0.00	171,452.68	1.00	1.00	0.00
3	0.00	0.00	0.00	40.00	0.00	30,641.40	40.00	80.00	43,373.56
4	0.00	0.00	0.00	0.00	0.00	198,427.79	1.00	1.00	0.00

No. MA	Observación
1	Recientemente se ha dado un avance significativo en el equipamiento del laboratorio de manufactura flexible. Con ello se cumplió la meta durante el tercer trimestre.
3	Recientemente se ha presentado un avance significativo en el equipamiento de los laboratorios de docencia de Bioquímica, Operaciones Unitarias, Ambientales, Alimentos, Microbiología y Genética. Gracias a ello se cumplió la meta durante el tercer trimestre.



No. OP	Descripción del Objetivo Particular						
3	Apoyo a los PE de posgrado en PNPC del CULAGOS						
No. MA	Descripción de la Meta Académica	Valores Cualitativos			Valores Financieros		
		Programado	Alcanzado	%	Programado	Ejercido	%
1	Conservar los PE de Posgrado en el PNPC	1.00	0.00	0.00	300,495.00	67,147.60	22.35

No. MA	Trimestre 1			Trimestre 2			Trimestre 3		
	Meta Programada	Meta	Monto Ejercido y Aprobado	Meta Programada	Meta	Monto Ejercido y Aprobado	Meta Programada	Meta	Monto Ejercido y Aprobado
1	0.00	0.00	0.00	0.00	0.00	8,874.01	0.00	0.00	58,273.59

No. OP	Descripción del Objetivo Particular						
4	Formación Integral del Estudiante del CULAGOS						
No. MA	Descripción de la Meta Académica	Valores Cualitativos			Valores Financieros		
		Programado	Alcanzado	%	Programado	Ejercido	%
1	Apoyar la formación integral de estudiantes del CULAGOS	61.00	61.00	100.00	527,452.00	186,870.01	35.43
2	Apoyar la formación integral de PE de Licenciatura (Abogado y Administración)	1.00	0.00	0.00	50,467.00	46,834.00	92.80

No. MA	Trimestre 1			Trimestre 2			Trimestre 3		
	Meta Programada	Meta	Monto Ejercido y Aprobado	Meta Programada	Meta	Monto Ejercido y Aprobado	Meta Programada	Meta	Monto Ejercido y Aprobado
1	0.00	0.00	0.00	0.00	0.00	174,338.01	61.00	61.00	12,532.00
2	0.00	0.00	0.00	0.00	0.00	0.00	0.00	0.00	46,834.00

No. MA	Observación
2	La actividad se desarrolló en el marco de la Universidad Internacional de Verano 2017. Por ello la meta pudo cumplirse antes.

Firma	
 Mtro. Itzcóatl Tonatiuh Bravo Padilla Rector General	 Aristarco Regalado Pinedo Responsable del Proyecto

Los montos ejercidos que se reflejan en este reporte se presentan con carácter informativo, en tanto el Departamento de Seguimiento Financiero de la Dirección de Fortalecimiento Institucional, concluye la revisión de la documentación que la universidad capturó durante el tercer trimestre del ejercicio 2016, para comprobar la aplicación de los montos asignados, y en su caso, la institución subsane en tiempo y forma las observaciones que se hayan emitido a los datos y comprobantes de pago asociados.



Universidad: Universidad de Guadalajara
Clave 911: 14MSU0010Z

Trimestre 3 01 de Junio al 31 de Agosto de 2017

Clave de convenio: C/PFCE-2016-14MSU0010Z-22-71

Proyecto: Aseguramiento y mejora de la capacidad, competitividad y atención académica del CULagos

Clave de proyecto: P/PFCE-2016-14MSU0010Z-20

Indicador de Calidad	Valor Original		Ajustado Anual		Ajustado Trimestral			Justificación IES			
	Número	%	Número	%	Número	%	Número		%Alcanzado	%Trimestral	%Total de avance
Capacidad Académica											
Total de Profesores de Tiempo Completo.											
Total: 90											
1.1.1	Licenciatura	1	1.15	2	2.22	0	0	0	0	0	0
1.1.3	Maestría	31	35.63	41	45.56	0	0	0	0	0	0
1.1.4	Doctorado	55	63.22	47	52.22	0	0	0	0	0	0
1.1.5	Posgrado en el área disciplinar de su desempeño	86	98.85	88	97.78	0	0	0	0	0	0
1.1.6	Doctorado en el área disciplinar de su desempeño	55	63.22	47	52.22	0	0	0	0	0	0
1.1.7	Perfil deseable reconocido por el PROMEP-SES	57	65.52	59	65.56	0	0	0	0	0	0
1.1.8	Adscripción al SNI o SNC	30	34.48	30	33.33	0	0	0	0	0	0
1.1.9	Participación en el programa de tutorías	87	100	90	100	0	0	0	0	0	0
Total de profesores que conforman la planta académica											
Total: 269											
1.2.1	Profesores (PTC, PMT y PA) que reciben capacitación y/o actualización con al menos 40 horas por año	87	32.34	90	33.46	0	0	0	0	0	0
Total de Cuerpos Académicos											
Total: 10											
1.3.1	Consolidados	3	30	3	30	0	0	0	0	0	0
1.3.2	En Consolidación	3	30	5	50	0	0	0	0	0	0
1.3.3	En Formación	4	40	2	20	0	0	0	0	0	0
Competitividad Académica											
Total de Programas Educativos de TSU/PA y Lic											
Total: 11											
2.1.1	Número y % de PE con estudios de factibilidad para buscar su pertinencia	11	100	11	100	0	0	0	0	0	0
2.1.2	Número y % de PE con currículo flexible	11	100	11	100	0	0	0	0	0	0
2.1.3	Número y % de PE que se actualizarán incorporando elementos de enfoques centrados en el estudiante o en el aprendizaje	11	100	11	100	0	0	0	0	0	0
2.1.4	Número y % de PE que se actualizarán incorporando estudios de seguimiento de egresados y empleadores	8	72.73	8	72.73	0	0	0	0	0	0
2.1.5	Número y % de PE que se actualizarán incorporando el servicio social en el plan de estudios	8	72.73	11	100	0	0	0	0	0	0
2.1.6	Número y % de PE que se actualizarán incorporando la práctica profesional en el plan de estudios	8	72.73	11	100	0	0	0	0	0	0
2.1.7	Número y % de PE basado en competencias	11	100	11	100	0	0	0	0	0	0
Total de Programas Educativos de TSU/PA y Lic evaluables											
Total: 8											
2.2.1	Número y % de PE que alcanzarán el nivel 1 los CIEES	2	22.22	3	37.5	0	0	2	25	0	66.67
2.2.2	Número y % de PE que serán acreditados por organismos reconocidos por el COPAES.	0	0	1	12.5	0	0	0	0	0	0
2.2.3	Número y % de PE de licenciatura y TSU de calidad del total de la oferta educativa evaluable	2	22.22	5	62.5	4	50	2	25	50	40
2.2.4	Número y % de PE de licenciatura/campus con estándar 1 del IDAP del CENEVAL	0	0	1	12.5	0	0	0	0	0	0

Está programada la visita del organismo acreditador CNEIP que visitará a la Lic. en Psicología la segunda mitad del año. Así mismo, la Lic. en Abogado esperamos que sea visitada de nuevo por los CIEES.



Universidad: Universidad de Guadalajara
Clave 911: 14MSU0010Z


Clave de convenio: C/PFCE-2016-14MSU0010Z-22-71

Proyecto: Aseguramiento y mejora de la capacidad, competitividad y atención académica del CULagos

Clave de proyecto: P/PFCE-2016-14MSU0010Z-20

2.2.5	Número y % de PE de licenciatura/campus con estándar 2 del IDAP del CENEVAL	0	0	1	12.5	0	0	0	0	0	0	0	
Total de matrícula evaluable de Nivel TSU/PA y Lic		Total: 2,708											
2.3.1	Número y % de matrícula atendida en PE de TSU/PA y Licenciatura de calidad del total asociada a los PE evaluables	532	22.97	982	36.26	0	0	0	0	0	0	0	
Total de Programas Educativos de posgrado		Total: 2											
2.4.1	PE de posgrado que se actualizarán	0	0	1	50	0	0	0	0	0	0	0	
2.4.3	PE de posgrado reconocidos por el Programa Nacional de Posgrado de Calidad (PNPC)	2	100	1	50	0	0	0	0	0	0	0	
2.4.4	PE de posgrado que ingresarán al Programa de Fomento a la Calidad (PFC)	2	100	1	50	0	0	0	0	0	0	0	
2.4.5	PE de posgrado que ingresarán al Padrón Nacional de Posgrado (PNP)	0	0	1	50	0	0	0	0	0	0	0	
Total de Matrícula de nivel posgrado		Total: 25											
2.5.1	Número y porcentaje de matrícula atendida en PE de posgrado de calidad	47	100	22	88	0	0	0	0	0	0	0	
Tasa de egreso por cohorte generacional de Licenciatura		M1	M2	%	M2	%	M2 Ajustado	% Ajustado	M2 Alcanzado	%Alcanzado	%Trimestral	%Total de avance	Justificación IES
2.8.1	Tasa de egreso por cohorte para PE de licenciatura Ciclo A	425	318	0	318	74.82	0	0	0	0	0	0	
2.8.2	Tasa de egreso por cohorte para PE de licenciatura Ciclo B	425	318	0	318	74.82	0	0	0	0	0	0	
Tasa de titulación por cohorte generacional de Licenciatura		M1	M2	%	M2	%	M2 Ajustado	% Ajustado	M2 Alcanzado	%Alcanzado	%Trimestral	%Total de avance	Justificación IES
2.9.1	Tasa de titulación por cohorte para PE de licenciatura Ciclo A	318	259	0	259	81.45	0	0	0	0	0	0	
2.9.2	Tasa de titulación por cohorte para PE de licenciatura Ciclo B	318	259	0	259	81.45	0	0	0	0	0	0	
Tasa de graduación por cohorte generacional de Licenciatura		M1	M2	%	M2	%	M2 Ajustado	% Ajustado	M2 Alcanzado	%Alcanzado	%Trimestral	%Total de avance	Justificación IES
2.10.1	Tasa de graduación para PE de posgrado	21	16	0	16	76.19	0	0	0	0	0	0	

Porcentaje ponderado del cumplimiento de los indicadores de 10.00 %


Mtro. Itzcóatl Tonatihu Bravo Padilla
Rector General


Aristarco Regalado Pinedo
Responsable del proyecto