



Programa de Fortalecimiento de la Calidad en Instituciones Educativas  
Formato de apoyo para analizar el Seguimiento Académico de proyectos PFCE 2016

PFCE

## Universidad de Guadalajara

P/PFCE-2016-14MSU0010Z-02 *Problemas de la Gestión*

| No. OP | Descripción del Objetivo Particular                                                                                                                                                                                            |                      |           |       |                     |          |      |
|--------|--------------------------------------------------------------------------------------------------------------------------------------------------------------------------------------------------------------------------------|----------------------|-----------|-------|---------------------|----------|------|
| 1      | Promover el desarrollo de capacidades para el emprendimiento y la innovación mediante el fortalecimiento de los procesos de vinculación de la docencia y la investigación con las necesidades del entorno productivo y social. |                      |           |       |                     |          |      |
| No. MA | Descripción de la Meta Académica                                                                                                                                                                                               | Valores Cualitativos |           |       | Valores Financieros |          |      |
|        |                                                                                                                                                                                                                                | Programado           | Alcanzado | %     | Programado          | Ejercido | %    |
| 1      | Lograr la transversalización de la perspectiva del emprendimiento y de la vinculación de las funciones sustantivas de la institución con las necesidades sociales y productivas del entorno.                                   | 20.00                | 15.00     | 75.00 | 1,921,000.00        | 0.00     | 0.00 |

| No. MA | Trimestre 1     |      |                           | Trimestre 2     |      |                           | Trimestre 3     |      |                           |
|--------|-----------------|------|---------------------------|-----------------|------|---------------------------|-----------------|------|---------------------------|
|        | Meta Programada | Meta | Monto Ejercido y Aprobado | Meta Programada | Meta | Monto Ejercido y Aprobado | Meta Programada | Meta | Monto Ejercido y Aprobado |
| 1      | 5.00            | 5.00 | 0.00                      | 5.00            | 5.00 | 0.00                      | 5.00            | 5.00 | 0.00                      |

| No. MA | Observación                                                                                                                                                                                                                                                                                                                                                                                                                                                                                                                                                                                                                                                                                                                                                                                                                                                                                                                                                                                                                                                                                                                                                                                                                                                                                                                                                                                                                                              |
|--------|----------------------------------------------------------------------------------------------------------------------------------------------------------------------------------------------------------------------------------------------------------------------------------------------------------------------------------------------------------------------------------------------------------------------------------------------------------------------------------------------------------------------------------------------------------------------------------------------------------------------------------------------------------------------------------------------------------------------------------------------------------------------------------------------------------------------------------------------------------------------------------------------------------------------------------------------------------------------------------------------------------------------------------------------------------------------------------------------------------------------------------------------------------------------------------------------------------------------------------------------------------------------------------------------------------------------------------------------------------------------------------------------------------------------------------------------------------|
| 1      | El porcentaje de avance corresponde al diseño de portadas e interiores, diagramación de texto, toma de fotografías de registro de 135 laboratorios de la Red Universitaria para el catálogo de servicios. De igual manera, se está trabajando en el diseño de un suaje para embalaje de las dos secciones del catálogo: Servicios Varios e Investigación Aplicada, así como algunas aplicaciones gráficas para la difusión del mismo. Se concluyó el levantamiento de información a una muestra de 400 investigadores de la Red Universitaria. Actualmente, está por concluir el levantamiento de información a estudiantes que realizaron prácticas profesionales y servicio social. A partir de los resultados arrojados por dichas encuestas, se realizará un diagnóstico y un estudio de investigación documental que permitan identificar las áreas de oportunidad en materia de vinculación estratégica, con la finalidad de delinear estrategias efectivas para fortalecer las relaciones con los sectores público, privado y social. Se contrató la asesoría del Ph.D. Carlos Martínez-Vela del Institute of the Americas, para elaborar la estructura y contenidos del Manual de Buenas Prácticas para el fomento de la vinculación, la innovación, la internacionalización integral y el emprendimiento en la Universidad de Guadalajara, así como en la elaboración de infografías que complementen la información contenida en el documento. |

| No. OP | Descripción del Objetivo Particular                                                                                                                                                                                                                                                |                      |           |      |                     |              |        |
|--------|------------------------------------------------------------------------------------------------------------------------------------------------------------------------------------------------------------------------------------------------------------------------------------|----------------------|-----------|------|---------------------|--------------|--------|
| 2      | Fortalecer la educación ambiental para el desarrollo sustentable (EDS) y la innovación a través de la docencia y la gestión basadas en los principios de la economía circular                                                                                                      |                      |           |      |                     |              |        |
| No. MA | Descripción de la Meta Académica                                                                                                                                                                                                                                                   | Valores Cualitativos |           |      | Valores Financieros |              |        |
|        |                                                                                                                                                                                                                                                                                    | Programado           | Alcanzado | %    | Programado          | Ejercido     | %      |
| 1      | Formar a tomadores decisiones de la comunidad universitaria en los principios, contenidos y fomento de habilidades propios de la educación para el desarrollo sostenible (EDS) y la economía circular.                                                                             | 16.00                | 0.00      | 0.00 | 370,000.00          | 370,000.00   | 100.00 |
| 2      | Asegurar la sustentabilidad integral a través de la innovación del campus sustentable laboratorio, aplicando los principios de la educación ambiental para el desarrollo sostenible (EDS)(cambio climático, biodiversidad, inclusividad, derechos humanos), y la economía circular | 1.00                 | 0.00      | 0.00 | 2,712,000.00        | 1,382,000.00 | 50.96  |


| No. MA | Trimestre 1     |      |                           | Trimestre 2     |      |                           | Trimestre 3     |      |                           |
|--------|-----------------|------|---------------------------|-----------------|------|---------------------------|-----------------|------|---------------------------|
|        | Meta Programada | Meta | Monto Ejercido y Aprobado | Meta Programada | Meta | Monto Ejercido y Aprobado | Meta Programada | Meta | Monto Ejercido y Aprobado |
| 1      | 0.00            | 0.00 | 0.00                      | 0.00            | 0.00 | 0.00                      | 0.00            | 0.00 | 370,000.00                |
| 2      | 0.00            | 0.00 | 0.00                      | 0.00            | 0.00 | 232,000.00                | 0.00            | 0.00 | 1,150,000.00              |

| No. OP | Descripción del Objetivo Particular                                                                                                                                                                                                                                                                                                                        |                      |           |        |                     |            |       |
|--------|------------------------------------------------------------------------------------------------------------------------------------------------------------------------------------------------------------------------------------------------------------------------------------------------------------------------------------------------------------|----------------------|-----------|--------|---------------------|------------|-------|
| 3      | Fortalecer las capacidades de los responsables de la planeación de la Universidad, a través de la generación y socialización de información sobre temas estratégicos de la educación superior, el seguimiento y evaluación del Plan de Desarrollo Institucional 2014-2030, así como la actualización de conocimientos en planeación, gestión e innovación. |                      |           |        |                     |            |       |
| No. MA | Descripción de la Meta Académica                                                                                                                                                                                                                                                                                                                           | Valores Cualitativos |           |        | Valores Financieros |            |       |
|        |                                                                                                                                                                                                                                                                                                                                                            | Programado           | Alcanzado | %      | Programado          | Ejercido   | %     |
| 2      | Reforzar las capacidades institucionales en planeación, mediante cursos de actualización en planeación, innovación, evaluación o gestión, dirigido a los responsables de la planeación.                                                                                                                                                                    | 100.00               | 100.00    | 100.00 | 657,000.00          | 221,542.09 | 33.72 |

| No. MA | Trimestre 1     |      |                           | Trimestre 2     |       |                           | Trimestre 3     |       |                           |
|--------|-----------------|------|---------------------------|-----------------|-------|---------------------------|-----------------|-------|---------------------------|
|        | Meta Programada | Meta | Monto Ejercido y Aprobado | Meta Programada | Meta  | Monto Ejercido y Aprobado | Meta Programada | Meta  | Monto Ejercido y Aprobado |
| 2      | 0.00            | 0.00 | 0.00                      | 60.00           | 60.00 | 142,720.09                | 40.00           | 40.00 | 78,822.00                 |

| No. OP | Descripción del Objetivo Particular                                                                                                                                                                                                                         |                      |           |   |                     |          |   |
|--------|-------------------------------------------------------------------------------------------------------------------------------------------------------------------------------------------------------------------------------------------------------------|----------------------|-----------|---|---------------------|----------|---|
| 0      | Reducir asimetrías a través del fortalecimiento de la gestión universitaria con estrategias enfocadas en robustecer controles internos, la planeación estratégica y adoptar nuevas prácticas para el desarrollo de las TIC en la Universidad de Guadalajara |                      |           |   |                     |          |   |
| No. MA | Descripción de la Meta Académica                                                                                                                                                                                                                            | Valores Cualitativos |           |   | Valores Financieros |          |   |
|        |                                                                                                                                                                                                                                                             | Programado           | Alcanzado | % | Programado          | Ejercido | % |

| No. MA | Trimestre 1     |      |                           | Trimestre 2     |      |                           | Trimestre 3     |      |                           |
|--------|-----------------|------|---------------------------|-----------------|------|---------------------------|-----------------|------|---------------------------|
|        | Meta Programada | Meta | Monto Ejercido y Aprobado | Meta Programada | Meta | Monto Ejercido y Aprobado | Meta Programada | Meta | Monto Ejercido y Aprobado |

| Firma                                                                             |                                                                                     |
|-----------------------------------------------------------------------------------|-------------------------------------------------------------------------------------|
|  |  |
| Mtro. Itzcóatl Tonatiuh Bravo Padilla<br>Rector General                           | Miguel Ángel Navarro Navarro<br>Responsable del Proyecto                            |

Los montos ejercidos que se reflejan en este reporte se presentan con carácter informativo, en tanto el Departamento de Seguimiento Financiero de la Dirección de Fortalecimiento Institucional, concluye la revisión de la documentación que la universidad capturó durante el tercer trimestre del ejercicio 2016, para comprobar la aplicación de los montos asignados, y en su caso, la institución subsane en tiempo y forma las observaciones que se hayan emitido a los datos y comprobantes de pago asociados.



EJERCICIO FISCAL 2016

Universidad: Universidad de Guadalajara  
Clave 911: 14MSU0010Z

Periodo 01 de junio al 31 de agosto de 2017

Clave de convenio: C/PFCE-2016-14MSU0010Z-22-71

Proyecto: Problemas de la Gestión

Clave de proyecto: P/PFCE-2016-14MSU0010Z-02

| Indicador de Calidad                                                           | Valor Original                                                                                                  |       | Ajustado Anual |               | Ajustado Trimestral |             |        |             |             |                  |                   |                                                                                                                                                                                                                                                                             |
|--------------------------------------------------------------------------------|-----------------------------------------------------------------------------------------------------------------|-------|----------------|---------------|---------------------|-------------|--------|-------------|-------------|------------------|-------------------|-----------------------------------------------------------------------------------------------------------------------------------------------------------------------------------------------------------------------------------------------------------------------------|
|                                                                                | Número                                                                                                          | %     | Número         | %             | Número              | %           | Número | %Alcanzado  | %Trimestral | %Total de avance | Justificación IES |                                                                                                                                                                                                                                                                             |
| Procesos estratégicos de gestión que serán certificados por normas reconocidas |                                                                                                                 |       |                |               |                     |             |        |             |             |                  |                   |                                                                                                                                                                                                                                                                             |
| Total de procesos de gestión                                                   |                                                                                                                 |       |                |               |                     |             |        |             |             |                  |                   |                                                                                                                                                                                                                                                                             |
| Total: 20                                                                      |                                                                                                                 |       |                |               |                     |             |        |             |             |                  |                   |                                                                                                                                                                                                                                                                             |
| 1.1.1                                                                          | Número y % de los procesos certificados                                                                         | 4     | 10,53          | 2             | 10                  | 0           | 0      | 0           | 0           | 0                | 0                 |                                                                                                                                                                                                                                                                             |
| 1.1.2                                                                          | Número y % de procesos re-certificados                                                                          | 34    | 89,47          | 20            | 100                 | 0           | 0      | 0           | 0           | 0                | 0                 |                                                                                                                                                                                                                                                                             |
| Diseño, integración y explotación de Sistemas de Información                   |                                                                                                                 |       |                |               |                     |             |        |             |             |                  |                   |                                                                                                                                                                                                                                                                             |
| Total de módulos que conforman los Sistemas de Información                     |                                                                                                                 |       |                |               |                     |             |        |             |             |                  |                   |                                                                                                                                                                                                                                                                             |
| Total: 9                                                                       |                                                                                                                 |       |                |               |                     |             |        |             |             |                  |                   |                                                                                                                                                                                                                                                                             |
| 2.1.1                                                                          | Número y nombre de los módulos que estarán operando (administración escolar, recursos humanos, finanzas u otro) | 30    | 100            | 9             | 100                 | 9           | 100    | 7           | 77,78       | 77,78            | 77,78             | La meta trimestral programada se alcanzó debido a que los sistemas en construcción han crecido en las funcionalidad establecidas originalmente, por que han demandado más tiempo de lo previsto al inicio del ejercicio. Se estima alcanzar el 100% en siguiente trimestre. |
| 2.1.2                                                                          | Módulos de los Sistemas de Información que operarán relacionados entre si                                       | 30    | 100            | 9             | 100                 | 9           | 100    | 7           | 77,78       | 77,78            | 77,78             | La meta trimestral programada se alcanzó debido a que los sistemas en construcción han crecido en las funcionalidad establecidas originalmente, por que han demandado más tiempo de lo previsto al inicio del ejercicio. Se estima alcanzar el 100% en siguiente trimestre. |
| Índice de sostenibilidad económica                                             |                                                                                                                 |       |                |               |                     |             |        |             |             |                  |                   |                                                                                                                                                                                                                                                                             |
| Total Presupuesto ordinario institucional                                      |                                                                                                                 |       |                |               |                     |             |        |             |             |                  |                   |                                                                                                                                                                                                                                                                             |
| Total: 10,467,986,296                                                          |                                                                                                                 |       |                |               |                     |             |        |             |             |                  |                   |                                                                                                                                                                                                                                                                             |
| 3.1.1                                                                          | Monto y % de recursos autogenerados en relación al monto del presupuesto total                                  | 1,055 | 10,39          | 1,088,084,400 | 10,39               | 816,063,300 | 7,8    | 816,063,300 | 7,8         | 100              | 75                |                                                                                                                                                                                                                                                                             |



Universidad: Universidad de Guadalajara  
Clave 911: 14MSU0010Z


Periodo 01 de junio al 31 de agosto de 2017

Clave de convenio: C/PFCE-2016-14MSU0010Z-22-71


Proyecto: Problemas de la Gestión

Clave de proyecto: P/PFCE-2016-14MSU0010Z-02

Porcentaje ponderado del cumplimiento de los indicadores de 0.00 %



Mtro. Itzcóatl Tonatiuh Bravo Padilla  
Rector General



Miguel Ángel Navarro Navarro  
Responsable del proyecto