



Programa de Fortalecimiento de la Calidad en Instituciones Educativas
Formato de apoyo para analizar el Seguimiento Académico de proyectos PFCE 2016

PFCE

Universidad de Guadalajara

P/PFCE-2016-14MSU0010Z-21 Fortalecimiento de las funciones sustantivas del Sistema de Universidad Virtual

| No. OP | Descripción del Objetivo Particular | | | | | | |
|--------|--|----------------------|-----------|------|---------------------|----------|------|
| 1 | Incrementar la formación integral de los estudiantes de pregrado en cultura deportiva y su vinculación con el sector productivo a través de la implementación de programas continuos. Así como proveer de los insumos tecnológicos para garantizar el óptimo funcionamiento de las plataformas educativas. | | | | | | |
| No. MA | Descripción de la Meta Académica | Valores Cualitativos | | | Valores Financieros | | |
| | | Programado | Alcanzado | % | Programado | Ejercido | % |
| 1 | Apoyar a los estudiantes con viáticos para realizar practicas profesionales y/o servicio social | 3.00 | 0.00 | 0.00 | 47,583.00 | 0.00 | 0.00 |
| 2 | Proveer en los PE de los insumos tecnológicos para garantizar el óptimo funcionamiento de las plataformas educativas e impulsar la innovación educativa para fortalecer el aprendizaje en los ambientes virtuales. | 7.00 | 0.00 | 0.00 | 2,651,060.00 | 0.00 | 0.00 |

| No. MA | Trimestre 1 | | |
|--------|-----------------|------|---------------------------|
| | Meta Programada | Meta | Monto Ejercido y Aprobado |
| 1 | 0.00 | 0.00 | 0.00 |
| 2 | 0.00 | 0.00 | 0.00 |

| No. MA | Observación |
|--------|--|
| 1 | Meta trimestral conforme a lo programado en este periodo |
| 2 | Meta trimestral conforme a lo programado en este periodo |

| No. OP | Descripción del Objetivo Particular | | | | | | |
|--------|--|----------------------|-----------|------|---------------------|----------|------|
| 2 | Mejorar la calidad y reconocimiento de los PE de pregrado y posgrado. Así como la mejora continua de la capacitación y actualización docente | | | | | | |
| No. MA | Descripción de la Meta Académica | Valores Cualitativos | | | Valores Financieros | | |
| | | Programado | Alcanzado | % | Programado | Ejercido | % |
| 1 | Fortalecer los programas educativos ampliando la cobertura, atendiendo las recomendaciones de los CIEES y actualizando los objetos de aprendizaje en los PE de pregrado. | 2.00 | 0.00 | 0.00 | 238,626.00 | 0.00 | 0.00 |
| 2 | Consolidar la investigación como elemento esencial del proceso de aprendizaje para fortalecer los PE de posgrado reconocidos por el PNPC de Conacyt. | 1.00 | 0.00 | 0.00 | 45,798.00 | 0.00 | 0.00 |



| No. MA | Trimestre 1 | | |
|--------|-----------------|------|---------------------------|
| | Meta Programada | Meta | Monto Ejercido y Aprobado |
| 1 | 0.00 | 0.00 | 0.00 |
| 2 | 0.00 | 0.00 | 0.00 |

| No. MA | Observación |
|--------|--|
| 1 | Meta trimestral conforme a lo programado en este periodo |
| 2 | Meta trimestral conforme a lo programado en este periodo |

| No. OP | Descripción del Objetivo Particular | | | | | | |
|--------|---|----------------------|-----------|--------|---------------------|----------|------|
| 3 | Consolidar la investigación, así como mejorar la integración y reconocimiento de los cuerpos académicos | | | | | | |
| No. MA | Descripción de la Meta Académica | Valores Cualitativos | | | Valores Financieros | | |
| | | Programado | Alcanzado | % | Programado | Ejercido | % |
| 1 | Mejorar las condiciones de los CA's para contribuir a elevar su status | 3.00 | 3.00 | 100.00 | 47,583.00 | 0.00 | 0.00 |
| 2 | Incrementar la capacidad académica de los PTC, para mejorar su nivel de habilitación | 1.00 | 0.00 | 0.00 | 35,687.00 | 0.00 | 0.00 |

| No. MA | Trimestre 1 | | |
|--------|-----------------|------|---------------------------|
| | Meta Programada | Meta | Monto Ejercido y Aprobado |
| 1 | 3.00 | 3.00 | 0.00 |
| 2 | 0.00 | 0.00 | 0.00 |

| No. MA | Observación |
|--------|---|
| 1 | Se logró elevar el nivel de estos cuerpos académicos, pasando de "en formación" a "en consolidación". Sistemas y ambientes educativos, Gestión del aprendizaje en entornos virtuales, Gestión de la cultura en ambientes virtuales. |
| 2 | Meta trimestral conforme a lo programado en este periodo. |

| Firma | |
|---|---|
|  |  |
| Mtro. Itzcóatl Tonatihu Bravo Padilla Rector General | María del Consuelo Delgado González Responsable del Proyecto |

Los montos ejercidos que se reflejan en este reporte se presentan con carácter informativo, en tanto el Departamento de Seguimiento Financiero de la Dirección de Fortalecimiento Institucional, concluye la revisión de la documentación que la universidad capturó durante el primer trimestre del ejercicio 2016, para comprobar la aplicación de los montos asignados, y en su caso, la institución subsane en tiempo y forma las observaciones que se hayan emitido a los datos y comprobantes de pago asociados.

Universidad: Universidad de Guadalajara
Clave 911: 14MSU0010Z

Clave de convenio: C/PFCE-2016-14MSU0010Z-22-71

Proyecto: Fortalecimiento de las funciones sustantivas del Sistema de Universidad Virtual

Clave de proyecto: P/PFCE-2016-14MSU0010Z-21

Fecha: 1 de Diciembre de 2016 al 28 de febrero de 2017

| Meta Compromiso | Valor Original | | Ajustado Anual | | Ajustado Trimestral | | | | | | | |
|--|---|-------------------|----------------|-----|---------------------|----|--------|------------|-------------|------------------|-------------------|---|
| | Número | % | Número | % | Número | % | Número | %Alcanzado | %Trimestral | %Total de avance | Justificación IES | |
| Capacidad Académica | | | | | | | | | | | | |
| Total de Profesores de Tiempo Completo. | | Total: 84 | | | | | | | | | | |
| 1.1.1 | Licenciatura | 6 | 7.14 | 5 | 5.95 | 0 | 0 | 0 | 0 | 0 | 0 | Meta trimestral cumplida conforme a lo programado en este periodo |
| 1.1.2 | Especialidad | 0 | 0 | 0 | 0 | 0 | 0 | 0 | 0 | 0 | 0 | Meta trimestral cumplida conforme a lo programado en este periodo |
| 1.1.3 | Maestría | 64 | 76.19 | 45 | 53.57 | 40 | 47.62 | 40 | 47.62 | 100 | 88.89 | Meta trimestral cumplida conforme a lo programado en este periodo |
| 1.1.4 | Doctorado | 19 | 22.62 | 30 | 35.71 | 19 | 22.62 | 19 | 22.62 | 100 | 63.33 | Meta trimestral cumplida conforme a lo programado en este periodo |
| 1.1.5 | Posgrado en el área disciplinar de su desempeño | 53 | 63.1 | 60 | 71.43 | 53 | 63.1 | 53 | 63.1 | 100 | 88.33 | Meta trimestral cumplida conforme a lo programado en este periodo |
| 1.1.6 | Doctorado en el área disciplinar de su desempeño | 19 | 22.62 | 19 | 22.62 | 17 | 20.24 | 17 | 20.24 | 100 | 89.47 | Meta trimestral cumplida conforme a lo programado en este periodo |
| 1.1.7 | Perfil deseable reconocido por el PROMEP-SES | 45 | 53.57 | 51 | 60.71 | 48 | 57.14 | 48 | 57.14 | 100 | 94.12 | Meta trimestral cumplida conforme a lo programado en este periodo |
| 1.1.8 | Adscripción al SNI o SNC | 8 | 9.52 | 11 | 13.1 | 9 | 10.71 | 9 | 10.71 | 100 | 81.82 | Meta trimestral cumplida conforme a lo programado en este periodo |
| 1.1.9 | Participación en el programa de tutorías | 32 | 38.1 | 84 | 100 | 60 | 71.43 | 60 | 71.43 | 100 | 71.43 | Meta trimestral cumplida conforme a lo programado en este periodo |
| Total de profesores que conforman la planta académica | | Total: 464 | | | | | | | | | | |
| 1.2.1 | Profesores (PTC, PMT y PA) que reciben capacitación y/o actualización con al menos 40 horas por año | 250 | 53.88 | 150 | 32.33 | 0 | 0 | 0 | 0 | 0 | 0 | Meta trimestral cumplida conforme a lo programado en este periodo |
| Total de Cuerpos Académicos | | Total: 12 | | | | | | | | | | |
| 1.3.2 | En Consolidación | 0 | 0 | 4 | 33.33 | 0 | 0 | 0 | 0 | 0 | 0 | Meta trimestral cumplida conforme a lo programado en este periodo |
| 1.3.3 | En Formación | 11 | 91.67 | 8 | 66.67 | 0 | 0 | 0 | 0 | 0 | 0 | Meta trimestral cumplida conforme a lo programado en este periodo |
| Competitividad Académica | | | | | | | | | | | | |
| Total de Programas Educativos de TSU/PA y Lic | | Total: 8 | | | | | | | | | | |
| 2.1.1 | Número y % de PE con estudios de factibilidad para buscar su pertinencia | 10 | 125 | 8 | 100 | 0 | 0 | 0 | 0 | 0 | 0 | Meta trimestral conforme a lo programado en este periodo Meta trimestral cumplida conforme a lo programado en este periodo |

Universidad: Universidad de Guadalajara
Clave 911: 14MSU0010Z

Clave de convenio: C/PFCE-2016-14MSU0010Z-22-71

Proyecto: Fortalecimiento de las funciones sustantivas del Sistema de Universidad Virtual

Clave de proyecto: P/PFCE-2016-14MSU0010Z-21

Fecha: 1 de Diciembre de 2016 al 28 de febrero de 2017

| | | | | | | | | | | | | | | | | |
|--|---|-------------------|-----------|----------|-----------|----------|--------------------|-------------------|---------------------|-------------------|--------------------|-------------------------|--------------------------|---|---|---|
| 2.3.1 | Número y % de matrícula atendida en PE de TSU/PA y Licenciatura de calidad del total asociada a los PE evaluables | 3,190 | 96.37 | 3,310 | 100 | 0 | 0 | 0 | 0 | 0 | 0 | 0 | 0 | 0 | 0 | Meta trimestral cumplida conforme a lo programado en este periodo |
| Total de Programas Educativos de posgrado | | Total: 8 | | | | | | | | | | | | | | |
| 2.4.1 | PE de posgrado que se actualizarán | 0 | 0 | 5 | 62.5 | 0 | 0 | 0 | 0 | 0 | 0 | 0 | 0 | 0 | 0 | Meta trimestral cumplida conforme a lo programado en este periodo |
| 2.4.2 | PE de posgrado que evaluarán los CIEES. | 0 | 0 | 0 | 0 | 0 | 0 | 0 | 0 | 0 | 0 | 0 | 0 | 0 | 0 | Meta trimestral cumplida conforme a lo programado en este periodo |
| 2.4.3 | PE de posgrado reconocidos por el Programa Nacional de Posgrado de Calidad (PNPC) | 4 | 50 | 3 | 37.5 | 0 | 0 | 0 | 0 | 0 | 0 | 0 | 0 | 0 | 0 | Meta trimestral cumplida conforme a lo programado en este periodo |
| 2.4.4 | PE de posgrado que ingresarán al Programa de Fomento a la Calidad (PFC) | 4 | 50 | 3 | 37.5 | 0 | 0 | 0 | 0 | 0 | 0 | 0 | 0 | 0 | 0 | Meta trimestral cumplida conforme a lo programado en este periodo |
| Total de Matrícula de nivel posgrado | | Total: 375 | | | | | | | | | | | | | | |
| 2.5.1 | Número y porcentaje de matrícula atendida en PE de posgrado de calidad. | 140 | 37.33 | 165 | 44 | 0 | 0 | 0 | 0 | 0 | 0 | 0 | 0 | 0 | 0 | Meta trimestral cumplida conforme a lo programado en este periodo |
| Tasa de egreso por cohorte generacional de TSU/PA | | M1 | M2 | % | M2 | % | M2 Ajustado | % Ajustado | M2 Alcanzado | %Alcanzado | %Trimestral | %Total de avance | Justificación IES | | | |
| 2.6.1 | Tasa de egreso por cohorte para PE de TSU y PA Ciclo A | 0 | 0 | 0 | 0 | 0 | 0 | 0 | 0 | 0 | 0 | 0 | 0 | 0 | 0 | Meta trimestral cumplida conforme a lo programado en este periodo |
| 2.6.2 | Tasa de egreso por cohorte para PE de TSU y PA Ciclo B | 0 | 0 | 0 | 0 | 0 | 0 | 0 | 0 | 0 | 0 | 0 | 0 | 0 | 0 | Meta trimestral cumplida conforme a lo programado en este periodo |
| Tasa de titulación por cohorte generacional de TSU/PA | | M1 | M2 | % | M2 | % | M2 Ajustado | % Ajustado | M2 Alcanzado | %Alcanzado | %Trimestral | %Total de avance | Justificación IES | | | |
| 2.7.1 | Tasa de titulación por cohorte para PE de TSU y PA Ciclo A | 0 | 0 | 0 | 0 | 0 | 0 | 0 | 0 | 0 | 0 | 0 | 0 | 0 | 0 | Meta trimestral cumplida conforme a lo programado en este periodo |
| 2.7.2 | Tasa de titulación por cohorte para PE de TSU y PA Ciclo B | 0 | 0 | 0 | 0 | 0 | 0 | 0 | 0 | 0 | 0 | 0 | 0 | 0 | 0 | Meta trimestral cumplida conforme a lo programado en este periodo |
| Tasa de egreso por cohorte generacional de Licenciatura | | M1 | M2 | % | M2 | % | M2 Ajustado | % Ajustado | M2 Alcanzado | %Alcanzado | %Trimestral | %Total de avance | Justificación IES | | | |
| 2.8.1 | Tasa de egreso por cohorte para PE de licenciatura Ciclo A | 610 | 108 | 17.7 | 108 | 17.7 | 0 | 0 | 0 | 0 | 0 | 0 | 0 | 0 | 0 | Meta trimestral cumplida conforme a lo programado en este periodo |
| 2.8.2 | Tasa de egreso por cohorte para PE de licenciatura Ciclo B | 715 | 48 | 7.87 | 48 | 7.87 | 0 | 0 | 0 | 0 | 0 | 0 | 0 | 0 | 0 | Meta trimestral cumplida conforme a lo programado en este periodo |

Universidad: Universidad de Guadalajara
 Clave 911: 14MSU0010Z

Clave de convenio: C/PFCE-2016-14MSU0010Z-22-71


Proyecto: Fortalecimiento de las funciones sustantivas del Sistema de Universidad Virtual

Clave de proyecto: P/PFCE-2016-14MSU0010Z-21


Fecha: 1 de Diciembre de 2016 al 28 de febrero de 2017

| Tasa de titulación por cohorte generacional de Licenciatura | | M1 | M2 | % | M2 | % | M2 Ajustado | % Ajustado | M2 Alcanzado | %Alcanzado | %Trimestral | %Total de avance | Justificación IES |
|---|--|-----|----|------|----|------|-------------|------------|--------------|------------|-------------|------------------|---|
| 2.9.1 | Tasa de titulación por cohorte para PE de licenciatura Ciclo A | 108 | 4 | 3.7 | 4 | 3.7 | 0 | 0 | 0 | 0 | 0 | 0 | Meta trimestral cumplida conforme a lo programado en este periodo |
| 2.9.2 | Tasa de titulación por cohorte para PE de licenciatura Ciclo B | 48 | 2 | 1.85 | 2 | 1.85 | 0 | 0 | 0 | 0 | 0 | 0 | Meta trimestral cumplida conforme a lo programado en este periodo |
| Tasa de graduación por cohorte generacional de Licenciatura | | M1 | M2 | % | M2 | % | M2 Ajustado | % Ajustado | M2 Alcanzado | %Alcanzado | %Trimestral | %Total de avance | Justificación IES |
| 2.10.1 | Tasa de graduación para PE de posgrado | 0 | 0 | 0 | 3 | 0 | 0 | 0 | 0 | 0 | 0 | 0 | Meta trimestral cumplida conforme a lo programado en este periodo |

Porcentaje ponderado del cumplimiento de las metas 2.00 %



Mtro. Itzcóatl Tonatiuh Bravo Padilla
 Rector General



Maria del Consuelo Delgado González
 Responsable del proyecto