



Universidad de Guadalajara

P/PFCE-2016-14MSU0010Z-21 Fortalecimiento de las funciones sustantivas del Sistema de Universidad Virtual

| No. OP | Descripción del Objetivo Particular | | | | | | |
|--------|--|----------------------|-----------|--------|---------------------|--------------|-------|
| 1 | Incrementar la formación integral de los estudiantes de pregrado en cultura deportiva y su vinculación con el sector productivo a través de la implementación de programas continuos. Así como proveer de los insumos tecnológicos para garantizar el óptimo funcionamiento de las plataformas educativas. | | | | | | |
| No. MA | Descripción de la Meta Académica | Valores Cualitativos | | | Valores Financieros | | |
| | | Programado | Alcanzado | % | Programado | Ejercido | % |
| 1 | Apoyar a los estudiantes con viáticos para realizar practicas profesionales y/o servicio social | 3.00 | 3.00 | 100.00 | 59,422.16 | 0.00 | 0.00 |
| 2 | Proveer en los PE de los insumos tecnológicos para garantizar el óptimo funcionamiento de las plataformas educativas e impulsar la innovación educativa para fortalecer el aprendizaje en los ambientes virtuales. | 7.00 | 7.00 | 100.00 | 2,639,220.84 | 2,472,681.84 | 93.69 |

| No. MA | Trimestre 1 | | | Trimestre 2 | | | Trimestre 3 | | | Trimestre 4 | | |
|--------|-----------------|------|---------------------------|-----------------|------|---------------------------|-----------------|------|---------------------------|-----------------|------|---------------------------|
| | Meta Programada | Meta | Monto Ejercido y Aprobado | Meta Programada | Meta | Monto Ejercido y Aprobado | Meta Programada | Meta | Monto Ejercido y Aprobado | Meta Programada | Meta | Monto Ejercido y Aprobado |
| 1 | 0.00 | 0.00 | 0.00 | 1.00 | 0.00 | 0.00 | 2.00 | 0.00 | 0.00 | 0.00 | 3.00 | 0.00 |
| 2 | 0.00 | 0.00 | 0.00 | 7.00 | 7.00 | 1,640,671.63 | 0.00 | 0.00 | 735,730.21 | 0.00 | 0.00 | 96,280.00 |

| No. MA | Observación |
|--------|--|
| 1 | La meta se cumplió hasta el 4to trimestre ya que durante el ciclo 2017A no hubo participación de alumnos en la convocatoria, fue hasta una segunda invitación en el ciclo 2017B que se logró su participación. El monto asignado a esta meta se ejerció al 100% y se encuentra en proceso de comprobación. |
| 2 | Meta trimestral cumplida conforme a lo programado en este periodo. El monto asignado a esta meta se ejerció al 100% y 6.31% se encuentra |

en proceso de comprobación.

| No. OP | Descripción del Objetivo Particular | | | | | | |
|--------|--|----------------------|-----------|--------|---------------------|------------|-------|
| 2 | Mejorar la calidad y reconocimiento de los PE de pregrado y posgrado. Así como la mejora continua de la capacitación y actualización docente | | | | | | |
| No. MA | Descripción de la Meta Académica | Valores Cualitativos | | | Valores Financieros | | |
| | | Programado | Alcanzado | % | Programado | Ejercido | % |
| 1 | Fortalecer los programas educativos ampliando la cobertura, atendiendo las recomendaciones de los CIEES y actualizando los objetos de aprendizaje en los PE de pregrado. | 2.00 | 3.00 | 150.00 | 238,626.00 | 234,344.00 | 98.21 |
| 2 | Consolidar la investigación como elemento esencial del proceso de aprendizaje para fortalecer los PE de posgrado reconocidos por el PNPC de Conacyt. | 1.00 | 1.00 | 100.00 | 45,798.00 | 0.00 | 0.00 |



| No. MA | Trimestre 1 | | | Trimestre 2 | | | Trimestre 3 | | | Trimestre 4 | | |
|--------|-----------------|------|---------------------------|-----------------|------|---------------------------|-----------------|------|---------------------------|-----------------|------|---------------------------|
| | Meta Programada | Meta | Monto Ejercido y Aprobado | Meta Programada | Meta | Monto Ejercido y Aprobado | Meta Programada | Meta | Monto Ejercido y Aprobado | Meta Programada | Meta | Monto Ejercido y Aprobado |
| 1 | 0.00 | 0.00 | 0.00 | 1.00 | 2.00 | 208,344.00 | 1.00 | 1.00 | 26,000.00 | 0.00 | 0.00 | 0.00 |
| 2 | 0.00 | 0.00 | 0.00 | 1.00 | 0.00 | 0.00 | 0.00 | 0.00 | 0.00 | 0.00 | 1.00 | 0.00 |

| No. MA | Observación |
|--------|--|
| 1 | Se acreditaron dos programas educativos por Copaes: Licenciatura en Gestión Cultural y la Licenciatura en Tecnologías e Información y uno por CIEES Licenciatura en Bibliotecología y Gestión del Conocimiento. El monto asignado a esta meta se ejerció al 100% y el 1.79% se encuentra en proceso de comprobación. |
| 2 | La meta se cumplió hasta el 4to trimestre ya que durante el ciclo 2017A no hubo participación de alumnos en la convocatoria, fue hasta una segunda invitación en el ciclo 2017B que se logró su participación. El monto asignado a esta meta se ejerció al 100% y se encuentra en proceso de comprobación. |

| No. OP | Descripción del Objetivo Particular | | | | | | |
|--------|---|----------------------|-----------|--------|---------------------|-----------|--------|
| 3 | Consolidar la investigación, así como mejorar la integración y reconocimiento de los cuerpos académicos | | | | | | |
| No. MA | Descripción de la Meta Académica | Valores Cualitativos | | | Valores Financieros | | |
| | | Programado | Alcanzado | % | Programado | Ejercido | % |
| 1 | Mejorar las condiciones de los CA's para contribuir a elevar su status | 3.00 | 3.00 | 100.00 | 47,583.00 | 47,583.00 | 100.00 |
| 2 | Incrementar la capacidad académica de los PTC, para mejorar su nivel de habilitación | 1.00 | 1.00 | 100.00 | 35,687.00 | 0.00 | 0.00 |

| No. MA | Trimestre 1 | | | Trimestre 2 | | | Trimestre 3 | | | Trimestre 4 | | |
|--------|-----------------|------|---------------------------|-----------------|------|---------------------------|-----------------|------|---------------------------|-----------------|------|---------------------------|
| | Meta Programada | Meta | Monto Ejercido y Aprobado | Meta Programada | Meta | Monto Ejercido y Aprobado | Meta Programada | Meta | Monto Ejercido y Aprobado | Meta Programada | Meta | Monto Ejercido y Aprobado |
| 1 | 3.00 | 3.00 | 0.00 | 0.00 | 0.00 | 47,583.00 | 0.00 | 0.00 | 0.00 | 0.00 | 0.00 | 0.00 |
| 2 | 0.00 | 0.00 | 0.00 | 0.00 | 0.00 | 0.00 | 1.00 | 0.00 | 0.00 | 0.00 | 1.00 | 0.00 |

| No. MA | Observación |
|--------|---|
| 1 | Se logró elevar el nivel de estos cuerpos académicos, pasando de "en formación" a "en consolidación". Sistemas y ambientes educativos, Gestión del aprendizaje en entornos virtuales, Gestión de la cultura en ambientes virtuales. |
| 2 | El libro se encuentra en proceso de edición e impresión. El monto asignado a esta meta se ejerció al 100% y se encuentra en proceso de comprobación. |

| Firma | |
|---|---|
|  |  |
| Mtro. Itzcóatl Tonatiuh Bravo Padilla Rector General | María del Consuelo Delgado González Responsable del Proyecto |

Los montos ejercidos que se reflejan en este reporte se presentan con carácter informativo, en tanto el Departamento de Seguimiento Financiero de la Dirección de Fortalecimiento Institucional, concluye la revisión de la documentación que la universidad capturó durante el cuarto trimestre del ejercicio 2016, para comprobar la aplicación de los montos asignados, y en su caso, la institución subsane en tiempo y forma las observaciones que se hayan emitido a los datos y comprobantes de pago asociados.

Universidad: Universidad de Guadalajara
Clave 911: 14MSU0010Z

Clave de convenio: C/PFCE-2016-14MSU0010Z-22-71

Proyecto: Fortalecimiento de las funciones sustantivas del Sistema de Universidad Virtual

Clave de proyecto: P/PFCE-2016-14MSU0010Z-21

Fecha : 1 de septiembre al 30 de noviembre de 2017

| Indicador de Calidad | Valor Original | | Ajustado Anual | | Ajustado Trimestral | | | | | | Justificación IES | |
|--|--|-------------------|----------------|----|---------------------|----|--------|------------|-------------|------------------|-------------------|---|
| | Número | % | Número | % | Número | % | Número | %Alcanzado | %Trimestral | %Total de avance | | |
| Capacidad Académica | | | | | | | | | | | | |
| Total de Profesores de Tiempo Completo. | | Total: 84 | | | | | | | | | | |
| 1.1.1 | Licenciatura | 6 | 6.74 | 5 | 5.95 | 5 | 5.95 | 5 | 5.95 | 100 | 100 | Meta trimestral cumplida conforme a lo programado en este periodo |
| 1.1.3 | Maestría | 64 | 71.91 | 45 | 53.57 | 45 | 53.57 | 45 | 53.57 | 100 | 100 | Meta trimestral cumplida conforme a lo programado en este periodo |
| 1.1.4 | Doctorado | 19 | 21.35 | 30 | 35.71 | 30 | 35.71 | 30 | 35.71 | 100 | 100 | Meta trimestral cumplida conforme a lo programado en este periodo |
| 1.1.5 | Posgrado en el área disciplinar de su desempeño | 53 | 59.55 | 60 | 71.43 | 60 | 71.43 | 60 | 71.43 | 100 | 100 | Meta trimestral cumplida conforme a lo programado en este periodo |
| 1.1.6 | Doctorado en el área disciplinar de su desempeño | 19 | 21.35 | 19 | 22.62 | 19 | 22.62 | 19 | 22.62 | 100 | 100 | Meta trimestral cumplida conforme a lo programado en este periodo |
| 1.1.7 | Perfil deseable reconocido por el PROMEP-SES | 45 | 50.56 | 51 | 60.71 | 51 | 60.71 | 51 | 60.71 | 100 | 100 | Meta trimestral cumplida conforme a lo programado en este periodo |
| 1.1.8 | Adscripción al SNI o SNC | 8 | 8.99 | 11 | 13.1 | 11 | 13.1 | 11 | 13.1 | 100 | 100 | Meta trimestral cumplida conforme a lo programado en este periodo |
| 1.1.9 | Participación en el programa de tutorías | 32 | 35.96 | 84 | 100 | 84 | 100 | 84 | 100 | 100 | 100 | Meta trimestral cumplida conforme a lo programado en este periodo |
| Total de profesores que conforman la planta académica | | Total: 464 | | | | | | | | | | |

Universidad: Universidad de Guadalajara

Clave 911: 14MSU0010Z

Clave de convenio: C/PFCE-2016-14MSU0010Z-22-71

Proyecto: Fortalecimiento de las funciones sustantivas del Sistema de Universidad Virtual

Clave de proyecto: P/PFCE-2016-14MSU0010Z-21

Fecha : 1 de septiembre al 30 de noviembre de 2017

| | | | | | | | | | | | | |
|--|---|------------------|-------|-----|-------|-----|-------|-----|-------|-----|-----|--|
| 1.2.1 | Profesores (PTC, PMT y PA) que reciben capacitación y/o actualización con al menos 40 horas por año | 250 | 51.98 | 150 | 32.33 | 150 | 32.33 | 150 | 32.33 | 100 | 100 | Meta trimestral cumplida conforme a lo programado en este periodo. Se formaron 150 PTC, los cuales aprobaron 243 cursos. |
| Total de Cuerpos Académicos | | Total: 12 | | | | | | | | | | |
| 1.3.2 | En Consolidación | 0 | 0 | 4 | 33.33 | 4 | 33.33 | 4 | 33.33 | 100 | 100 | Meta trimestral cumplida conforme a lo programado en este periodo |
| 1.3.3 | En Formación | 11 | 100 | 8 | 66.67 | 8 | 66.67 | 8 | 66.67 | 100 | 100 | Meta trimestral cumplida conforme a lo programado en este periodo Meta trimestral cumplida conforme a lo programado en este periodo |
| Competitividad Académica | | | | | | | | | | | | |
| Total de Programas Educativos de TSU/PA y Lic | | Total: 8 | | | | | | | | | | |
| 2.1.1 | Número y % de PE con estudios de factibilidad para buscar su pertinencia | 10 | 100 | 8 | 100 | 8 | 100 | 8 | 100 | 100 | 100 | Meta trimestral cumplida conforme a lo programado en este periodo |
| 2.1.2 | Número y % de PE con currículo flexible | 0 | 0 | 8 | 100 | 8 | 100 | 8 | 100 | 100 | 100 | Meta trimestral cumplida conforme a lo programado en este periodo |
| 2.1.3 | Número y % de PE que se actualizarán incorporando elementos de enfoques centrados en el estudiante o en el aprendizaje. | 0 | 0 | 2 | 25 | 2 | 25 | 2 | 25 | 100 | 100 | Meta trimestral cumplida conforme a lo programado en este periodo |
| 2.1.4 | Número y % de PE que se actualizarán incorporando estudios de seguimiento de egresados y empleadores | 6 | 60 | 2 | 25 | 2 | 25 | 2 | 25 | 100 | 100 | Meta trimestral cumplida conforme a lo programado en este periodo |



Universidad: Universidad de Guadalajara
Clave 911: 14MSU0010Z

Clave de convenio: C/PFCE-2016-14MSU0010Z-22-71

Proyecto: Fortalecimiento de las funciones sustantivas del Sistema de Universidad Virtual

Clave de proyecto: P/PFCE-2016-14MSU0010Z-21

Fecha : 1 de septiembre al 30 de noviembre de 2017

| | | | | | | | | | | | | |
|---|--|-----------------|-------|---|-------|---|-------|---|-------|-----|-----|---|
| 2.1.5 | Número y % de PE que se actualizarán incorporando el servicio social en el plan de estudios | 6 | 60 | 6 | 75 | 6 | 75 | 6 | 75 | 100 | 100 | Meta trimestral cumplida conforme a lo programado en este periodo |
| 2.1.7 | Número y % de PE basado en competencias | 0 | 0 | 8 | 100 | 8 | 100 | 8 | 100 | 100 | 100 | Meta trimestral cumplida conforme a lo programado en este periodo |
| Total de Programas Educativos de TSU/PA y Lic evaluables | | Total: 6 | | | | | | | | | | |
| 2.2.1 | Número y % de PE que alcanzarán el nivel 1 los CIEES. | 6 | 85.71 | 4 | 66.67 | 4 | 66.67 | 4 | 66.67 | 100 | 100 | Meta trimestral cumplida conforme a lo programado en este periodo |
| 2.2.2 | Número y % de PE que serán acreditados por organismos reconocidos por el COPAES. | 0 | 0 | 2 | 33.33 | 2 | 33.33 | 2 | 33.33 | 100 | 100 | Meta trimestral cumplida conforme a lo programado en este periodo |
| 2.2.3 | Número y % de PE de licenciatura y TSU de calidad del total de la oferta educativa evaluable | 6 | 85.71 | 6 | 100 | 6 | 100 | 6 | 100 | 100 | 100 | Meta trimestral cumplida conforme a lo programado en este periodo |



Universidad: Universidad de Guadalajara
Clave 911: 14MSU0010Z

Clave de convenio: C/PFCE-2016-14MSU0010Z-22-71

Proyecto: Fortalecimiento de las funciones sustantivas del Sistema de Universidad Virtual

Clave de proyecto: P/PFCE-2016-14MSU0010Z-21

Fecha : 1 de septiembre al 30 de noviembre de 2017

| | | | | | | | | | | | | | |
|---|---|---------------------|-----|-------|-------|-------|-------|-------|------|-----|-----|---|---|
| 2.2.5 | Número y % de PE de licenciatura/campus con estándar 2 del IDAP del CENEVAL | 0 | 0 | 1 | 16.67 | 1 | 16.67 | 0 | 0 | 0 | 0 | No se logró la meta ya que no se alcanzó la muestra determinada por el CENEVAL, las principales dificultades para lograrlo fue que no todos los alumnos estaban interesados en presentar el examen de manera presencial en la Zona Metropolitana de Guadalajara, esto en virtud de que una proporción de estudiantes que contiene la muestra reside en otras zonas geográficas. De 44 alumnos en la muestra determinada, 28 alumnos realizaron el examen y obtuvieron una calificación, fueron 16 alumnos los que faltaron para completar la muestra. | |
| Total de matrícula evaluable de Nivel TSU/PA y Lic | | Total: 3,310 | | | | | | | | | | | |
| 2.3.1 | Número y % de matrícula atendida en PE de TSU/PA y Licenciatura de calidad del total asociada a los PE evaluables | 3,190 | 100 | 3,310 | 100 | 3,310 | 100 | 3,310 | 100 | 100 | 100 | 100 | Meta trimestral cumplida conforme a lo programado en este periodo |
| Total de Programas Educativos de posgrado | | Total: 8 | | | | | | | | | | | |
| 2.4.1 | PE de posgrado que se actualizarán | 0 | 0 | 5 | 62.5 | 5 | 62.5 | 5 | 62.5 | 100 | 100 | 100 | Meta trimestral cumplida conforme a lo programado en este periodo |



Universidad: Universidad de Guadalajara
Clave 911: 14MSU0010Z

Clave de convenio: C/PFCE-2016-14MSU0010Z-22-71

Proyecto: Fortalecimiento de las funciones sustantivas del Sistema de Universidad Virtual

Clave de proyecto: P/PFCE-2016-14MSU0010Z-21

Fecha : 1 de septiembre al 30 de noviembre de 2017

| | | | | | | | | | | | | | |
|--|---|-------------------|-----------|----------|-----------|----------|--------------------|-------------------|---------------------|-------------------|--------------------|---|---|
| 2.4.3 | PE de posgrado reconocidos por el Programa Nacional de Posgrado de Calidad (PNPC) | 4 | 50 | 3 | 37.5 | 3 | 37.5 | 3 | 37.5 | 100 | 100 | Meta trimestral cumplida conforme a lo programado en este periodo | |
| 2.4.4 | PE de posgrado que ingresarán al Programa de Fomento a la Calidad (PFC) | 4 | 50 | 3 | 37.5 | 3 | 37.5 | 3 | 37.5 | 100 | 100 | Meta trimestral cumplida conforme a lo programado en este periodo | |
| Total de Matricula de nivel posgrado | | Total: 375 | | | | | | | | | | | |
| 2.5.1 | Número y porcentaje de matrícula atendida en PE de posgrado de calidad. | 140 | 56 | 165 | 44 | 165 | 44 | 165 | 44 | 100 | 100 | Meta trimestral cumplida conforme a lo programado en este periodo | |
| Tasa de egreso por cohorte generacional de Licenciatura | | M1 | M2 | % | M2 | % | M2 Ajustado | % Ajustado | M2 Alcanzado | %Alcanzado | %Trimestral | %Total de avance | Justificación IES |
| 2.8.1 | Tasa de egreso por cohorte para PE de licenciatura Ciclo A | 610 | 108 | 0 | 108 | 17.7 | 108 | 17.7 | 131 | 21.48 | 100+ | 100+ | Se realizaron estrategias para reducir el abandono escolar y un mayor número de alumnos concluyeran sus estudios |
| 2.8.2 | Tasa de egreso por cohorte para PE de licenciatura Ciclo B | 715 | 48 | 0 | 48 | 7.87 | 48 | 7.87 | 123 | 20.16 | 100+ | 100+ | Se realizaron estrategias para reducir el abandono escolar y un mayor número de alumnos concluyeran sus estudios |
| Tasa de titulación por cohorte generacional de Licenciatura | | M1 | M2 | % | M2 | % | M2 Ajustado | % Ajustado | M2 Alcanzado | %Alcanzado | %Trimestral | %Total de avance | Justificación IES |
| 2.9.1 | Tasa de titulación por cohorte para PE de licenciatura Ciclo A | 108 | 4 | 0 | 4 | 3.7 | 4 | 3.7 | 43 | 39.81 | 100+ | 100+ | Se implementaron estrategias para aumentar las tasas de titulación, entre ellas la presentación de coloquios y seminarios de proyectos. |



Universidad: Universidad de Guadalajara
Clave 911: 14MSU0010Z


Clave de convenio: C/PFCE-2016-14MSU0010Z-22-71


Proyecto: Fortalecimiento de las funciones sustantivas del Sistema de Universidad Virtual

Clave de proyecto: P/PFCE-2016-14MSU0010Z-21
Fecha : 1 de septiembre al 30 de noviembre de 2017

| Tasa de graduación por cohorte generacional de Licenciatura | M1 | M2 | % | M2 | % | M2 Ajustado | % Ajustado | M2 Alcanzado | %Alcanzado | %Trimestral | %Total de avance | Justificación IES |
|--|----|----|---|----|------|-------------|------------|--------------|------------|-------------|------------------|---|
| 2.9.2 Tasa de titulación por cohorte para PE de licenciatura Ciclo B | 48 | 2 | 0 | 2 | 1.85 | 2 | 1.85 | 48 | 44.44 | 100+ | 100+ | Se implementaron estrategias para aumentar las tasas de titulación, entre ellas la presentación de coloquios y seminarios de proyectos. |
| 2.10.1 Tasa de graduación para PE de posgrado | 0 | 0 | 0 | 3 | 0 | 3 | 0 | 18 | 100+ | 100+ | 100+ | Se implementaron estrategias para aumentar las tasas de titulación, entre ellas la presentación de coloquios y seminarios de proyectos. |

Porcentaje ponderado del cumplimiento de los indicadores de 97.00 %


Mtro. Itzcóatl Tonatihu Bravo Padilla
Rector General


María del Consuelo Delgado González
Responsable del proyecto