



## Universidad de Guadalajara

P/PFCE-2017-14MSU0010Z-15 Fortalecimiento de la capacidad y competitividad académica del CUCOSTASUR

No. OP	Descripción del Objetivo Particular						
1	Avanzar en el grado de consolidación de CA, número de PTC en el S.N.I y Número de PTC en el programa PRODEP						
No. MA	Descripción de la Meta Académica	Valores Cualitativos			Valores Financieros		
		Programado	Alcanzado	%	Programado	Ejercido	%
2	Impulsar a los cuerpos académicos a través de la productividad conjunta de los PTC que permita avanzar en la grado de consolidación de los CA.	2.00	0.00	0.00	37,123.00	16,399.00	44.17
3	Impulsar la movilidad de los PTC, la divulgación de su productividad académica y el establecimiento de redes académicas.	7.00	8.00	114.29	194,214.00	8,984.60	4.63

No. MA	Trimestre 1			Trimestre 2		
	Meta Programada	Meta	Monto Ejercido y Aprobado	Meta Programada	Meta	Monto Ejercido y Aprobado
2	0.00	0.00	0.00	2.00	0.00	16,399.00
3	0.00	0.00	0.00	4.00	8.00	8,984.60

No. MA	Observación
2	La convocatoria abierta para la evaluación de los CA aún no ha emitido los resultados, por lo tanto aún desconocemos el avance, según la evaluación de los CA del CU. De conformidad con las reglas operativas del PRODEP 2017 (3 meses a partir del 11 de septiembre) estaríamos recibiendo información el 11 de diciembre del presente año.
3	En este trimestre se concentra la mayor cantidad de eventos académicos, sumándole a este proceso que en algunos casos los investigadores obtuvieron apoyo para sus estancias lo cual facilitó su presencia en diversos eventos académicos.

No. OP	Descripción del Objetivo Particular						
2	Fortalecer la competitividad académica de los PE de nivel licenciatura y TSU						
No. MA	Descripción de la Meta Académica	Valores Cualitativos			Valores Financieros		
		Programado	Alcanzado	%	Programado	Ejercido	%
1	Mantener la calidad de los PE acreditados: Licenciatura en Contaduría Pública, Licenciatura en Administración, Abogado, Ingeniero en Obras y Servicios, Ingeniería en Mecatrónica, Ingeniería en Teleinformática y Licenciatura en Turismo	1.00	0.00	0.00	672,628.00	0.00	0.00
2	Alcanzar la acreditación por los organismos acreditadores correspondientes de los PE de: Licenciatura en Nutrición, Licenciatura en Biología Marina, Ingeniería en Recursos Naturales y Agropecuarios, Ingeniería en Agronomía, Ingeniería de Procesos y Comercio Internacional y Técnico Superior Universitario en Electrónica y Mecánica Automotriz.	2.00	0.00	0.00	781,112.00	387,547.28	49.61

No. MA	Trimestre 1			Trimestre 2		
	Meta Programada	Meta	Monto Ejercido y Aprobado	Meta Programada	Meta	Monto Ejercido y Aprobado
1	0.00	0.00	0.00	0.00	0.00	0.00
2	0.00	0.00	0.00	0.00	0.00	387,547.28



No. OP	Descripción del Objetivo Particular						
3	Mantener la evolución de los PE de posgrado reconocidos por el PNPC hacia su consolidación académica						
No. MA	Descripción de la Meta Académica	Valores Cualitativos			Valores Financieros		
		Programado	Alcanzado	%	Programado	Ejercido	%
1	Atender las recomendaciones del PNPC y los planes de mejora para mantener los PE del Doctorado en Ciencias en Biosistemática, Ecología y Manejo de Recursos Naturales y Agrícolas, así como la Maestría en Ciencias en Manejo de Recursos Naturales de la DES en el PNPC	2.00	2.00	100.00	114,106.00	42,865.00	37.57

No. MA	Trimestre 1			Trimestre 2		
	Meta Programada	Meta	Monto Ejercido y Aprobado	Meta Programada	Meta	Monto Ejercido y Aprobado
1	0.00	0.00	42,865.00	2.00	2.00	0.00

No. OP	Descripción del Objetivo Particular						
4	Fortalecer la formación integral del estudiante						
No. MA	Descripción de la Meta Académica	Valores Cualitativos			Valores Financieros		
		Programado	Alcanzado	%	Programado	Ejercido	%
1	Impulsar la movilidad estudiantil internacional a través de: estancias académicas en Instituciones Educación Superior (IES) en el extranjero	4.00	0.00	0.00	382,411.00	0.00	0.00
2	Impulsar la movilidad estudiantil nacional a través de: prácticas profesionales y estancias cortas de verano de investigación.	5.00	0.00	0.00	277,722.00	0.00	0.00

No. MA	Trimestre 1			Trimestre 2		
	Meta Programada	Meta	Monto Ejercido y Aprobado	Meta Programada	Meta	Monto Ejercido y Aprobado
1	3.00	0.00	0.00	0.00	0.00	0.00
2	4.00	0.00	0.00	0.00	0.00	0.00

No. MA	Observación
1	la meta se cubrirá en el tercer trimestre
2	la meta se cubrirá en el tercer trimestre

Firma	
	
Mtro. Itzcóatl Tonatiuh Bravo Padilla Rector General	Ramón Cuevas Guzmán Responsable del Proyecto

Los montos ejercidos que se reflejan en este reporte se presentan con carácter informativo, en tanto el Departamento de Seguimiento Financiero de la Dirección de Fortalecimiento Institucional, concluye la revisión de la documentación que la universidad capturó durante el segundo trimestre del ejercicio 2017, para comprobar la aplicación de los montos asignados, y en su caso, la institución subsane en tiempo y forma las observaciones que se hayan emitido a los datos y comprobantes de pago asociados.

Universidad: Universidad de Guadalajara  
 Clave 911: 14MSU0010Z

Clave de convenio: C/PFCE-2017-14MSU0010Z-22-69

Proyecto: Fortalecimiento de la capacidad y competitividad académica del CUCOSTASUR

Clave de proyecto: P/PFCE-2017-14MSU0010Z-15  
 Período Del 01 de Septiembre al 30 de noviembre de 2017

Indicador de Calidad	Valor Original		Ajustado Anual		Ajustado Trimestral			%Total de avance	Justificación IES			
	Número	%	Número	%	Número	%	%Alcanzado					
<b>Capacidad Académica</b>												
Total de Profesores de Tiempo Completo.		Total: 149										
1.1.1	Licenciatura	2	1.35	2	1.34	0	0	2	1.34	0	100	
1.1.2	Especialidad	2	1.35	2	1.34	0	0	0	0	0	0	De las dos personas con Especialidad una se tituló de Doctorado y otra de Maestría.
1.1.3	Maestría	65	43.92	66	44.3	0	0	69	46.31	0	100+	En este año se fortaleció la capacidad académica con la contratación de nuevos PTC
1.1.4	Doctorado	79	53.38	79	53.02	0	0	88	59.06	0	100+	En este año se fortaleció la capacidad académica con la contratación de nuevos PTC
1.1.5	Posgrado en el área disciplinar de su desempeño	146	98.65	112	75.17	0	0	157	100+	0	100+	En este año se fortaleció la capacidad académica con la contratación de nuevos PTC
1.1.6	Doctorado en el área disciplinar de su desempeño	79	53.38	79	53.02	0	0	88	59.06	0	100+	En este año se fortaleció la capacidad académica con la contratación de nuevos PTC
1.1.7	Perfil deseable reconocido por el PROMEP-SES	93	62.84	99	66.44	0	0	110	73.83	0	100+	De acuerdo al perfil requerido en la convocatoria de la SEP para ingreso como perfil PRODEP, en el CUCOSTASUR se alcanzó un número mayor de PTC con este reconocimiento por sus características.
1.1.8	Adscripción al SNI o SNC	18	12.16	18	12.08	0	0	29	19.46	0	100+	De acuerdo al perfil requerido en la convocatoria para ingreso como perfil SNI, en el CUCOSTASUR se alcanzó un número mayor de PTC con la nueva contratación como con aquellos que contaban con las características de ingreso al Sistema Nacional de Investigadores.
1.1.9	Participación en el programa de tutorías	132	89.19	132	88.59	0	0	132	88.59	0	100	
Total de profesores que conforman la planta académica		Total: 341										



Universidad: Universidad de Guadalajara  
Clave 911: 14MSU0010Z

Clave de convenio: C/PFCE-2017-14MSU0010Z-22-69

Proyecto: Fortalecimiento de la capacidad y competitividad académica del CUCOSTASUR

Clave de proyecto: P/PFCE-2017-14MSU0010Z-15

Periodo Del 01 de Septiembre al 30 de noviembre de 2017

1.2.1	Profesores (PTC, PMT y PA) que reciben capacitación y/o actualización con al menos 40 horas por año	280	85.11	280	82.11	0	0	282	82.7	0	100+	Por parte del PFCE no asignó recurso para este rubro, sin embargo la capacitación se dio con otro programa dentro de la Universidad en la cual la participación fue mayor a la contemplada de manera inicial.
<b>Total de Cuerpos Académicos</b>		<b>Total: 20</b>										
1.3.1	Consolidados	2	10	2	10	0	0	2	10	0	100	Debido a la competitividad de los PTC del CU dan cumplimiento de perfil con respecto a la convocatoria sobre la conformación de CA.
1.3.2	En Consolidación	3	15	4	20	0	0	4	20	0	100	Debido a la competitividad de los PTC del CU dan cumplimiento de perfil con respecto a la convocatoria sobre la conformación de CA.
1.3.3	En Formación	15	75	14	70	0	0	15	75	0	100+	Debido a la competitividad de los PTC del CU dan cumplimiento de perfil con respecto a la convocatoria sobre la conformación de CA, se logró incluir a un CA en la categoría de En Formación.
<b>Competitividad Académica</b>		<b>Total: 14</b>										
2.1.1	Número y % de PE con estudios de factibilidad para buscar su pertinencia	7	50	5	35.71	0	0	5	35.71	0	100	De acuerdo a las observaciones recibidas de los organismos acreditadores a los diferentes PE del CU, en este año se actualizaron 5 programas con la intención de lograr la calidad académica.
2.1.2	Número y % de PE con currículo flexible	13	92.86	10	71.43	0	0	14	100	0	100+	Todos los PE del CUCOSTASUR están diseñados bajo el sistema de créditos, lo cual obliga a la flexibilización del currículo. Es decisión del alumno tomar entre 30 o 90 créditos por ciclo escolar.
2.1.3	Número y % de PE que se actualizarán incorporando elementos de enfoques centrados en el estudiante o en el aprendizaje.	10	71.43	12	85.71	0	0	12	85.71	0	100	Todos los PE del CUCOSTASUR están diseñados bajo el sistema de créditos, lo cual obliga a la flexibilización del currículo y a generar elementos centrados en el aprendizaje.

Universidad: Universidad de Guadalajara  
 Clave 911: 14MSU0010Z

Clave de convenio: C/PFCE-2017-14MSU0010Z-22-69

Proyecto: Fortalecimiento de la capacidad y competitividad académica del CUCOSTASUR

Clave de proyecto: P/PFCE-2017-14MSU0010Z-15  
 Periodo Del 01 de Septiembre al 30 de noviembre de 2017

2.1.4	Número y % de PE que se actualizarán incorporando estudios de seguimiento de egresados y empleadores	10	71.43	4	28.57	0	0	5	35.71	0	100+	De acuerdo a las observaciones recibidas de los organismos acreditadores a los diferentes PE del CU, en este año se actualizaron 5 programas con la intención de lograr la calidad académica.	
2.1.5	Número y % de PE que se actualizarán incorporando el servicio social en el plan de estudios	13	92.86	9	64.29	0	0	9	64.29	0	100	De acuerdo a las observaciones recibidas de los organismos acreditadores a los diferentes PE del CU, en este año se actualizaron los programas con la intención de lograr la calidad académica.	
2.1.6	Número y % de PE que se actualizarán incorporando la práctica profesional en el plan de estudios	10	71.43	12	85.71	0	0	12	85.71	0	100	De acuerdo a las observaciones recibidas de los organismos acreditadores a los diferentes PE del CU, en este año se actualizaron los programas con la intención de lograr la calidad académica.	
2.1.7	Número y % de PE basado en competencias	8	57.14	1	7.14	0	0	1	7.14	0	100	De acuerdo a las observaciones recibidas de los organismos acreditadores a los diferentes PE del CU, en este año se actualizaron los programas con la intención de lograr la calidad académica.	
<b>Total de Programas Educativos de TSU/PA y Lic evaluables</b>		<b>Total: 13</b>											
2.2.1	Número y % de PE que alcanzarán el nivel 1 los CIEES.	6	46.15	1	7.69	0	0	0	0	0	0	0	Se tomó la decisión de que el programa educativo sea evaluado de acuerdo al marco de referencia de los organismos del COPAES en el periodo del 2018.
2.2.2	Número y % de PE que serán acreditados por organismos reconocidos por el COPAES.	9	69.23	8	61.54	0	0	7	53.85	0	87.5	El programa educativo de Ingeniería en Obras y Servicios se evaluó en octubre de 2017 y estamos en espera del dictamen correspondiente. Así mismo, en diciembre está programada la visita in situ para la evaluación del PE de Ingeniero Agrónomo de acuerdo al marco de referencia del COMEAA.	



Universidad: Universidad de Guadalajara  
Clave 911: 14MSU0010Z

Clave de convenio: C/PFCE-2017-14MSU0010Z-22-69

Proyecto: Fortalecimiento de la capacidad y competitividad académica del CUCOSTASUR

Clave de proyecto: P/PFCE-2017-14MSU0010Z-15  
Periodo: Del 01 de Septiembre al 30 de noviembre de 2017

2.2.3	Número y % de PE de licenciatura y TSU de calidad del total de la oferta educativa evaluable	9	69.23	9	69.23	0	0	9	69.23	0	100	De acuerdo a las observaciones recibidas de los organismos acreditadores a los diferentes PE del CU, en este año se actualizaron los programas con la intención de lograr la calidad académica.
2.2.4	Número y % de PE de licenciatura/campus con estándar 1 del IDAP del CENEVAL	0	0	2	15.38	0	0	0	0	0	0	En el CUCOSTASUR no se completó el total de la muestra para llevar a cabo la aplicación institucional del padrón de alto rendimiento. De conformidad con las reglas operativas del CENEVAL.
2.2.5	Número y % de PE de licenciatura/campus con estándar 2 del IDAP del CENEVAL	0	0	4	30.77	0	0	1	7.69	0	25	En el CUCOSTASUR no se completó el total de la muestra para llevar a cabo la aplicación institucional del padrón de alto rendimiento. De conformidad con las reglas operativas del CENEVAL.
Total de matrícula evaluable de Nivel TSU/PA y Lic		Total: 3,360										
2.3.1	Número y % de matrícula atendida en PE de TSU/PA y Licenciatura de calidad del total asociada a los PE evaluables	2,198	66.05	3,360	100	0	0	2,111	62.83	0	62.83	El programa educativo de Ingeniería en Obras y Servicios se evaluó en octubre de 2017 y estamos en espera del dictamen correspondiente. Así mismo, en diciembre está programada la visita in situ para la evaluación del PE de Ingeniero Agrónomo de acuerdo al marco de referencia del COMEAA.
Total de Programas Educativos de posgrado		Total: 6										





Universidad: Universidad de Guadalajara  
Clave 911: 14MSU0010Z

Clave de convenio: C/PFCE-2017-14MSU0010Z-22-69

Proyecto: Fortalecimiento de la capacidad y competitividad académica del CUCOSTASUR

Clave de proyecto: P/PFCE-2017-14MSU0010Z-15

Periodo: Del 01 de Septiembre al 30 de noviembre de 2017

2.4.1	PE de posgrado que se actualizarán	1	16.67	3	50	0	0	3	50	0	100	Los posgrados de: Maestría en Análisis Tributario, Maestría en Finanzas empresariales, Ingeniería en Desarrollos Tecnológicos, se llegó el acuerdo de que serán suprimidas debido a la falta de demanda en dos calendarios consecutivos, tal como lo establece el Reglamento General de Posgrados de la Universidad de Guadalajara.  la Maestría en Ciencias en Manejo de Recursos Naturales generó una propuesta de modificación al plan de estudios con el fin de reducir el número de cursos obligatorios de tal manera de hacer más flexible el programa educativo.4
2.4.3	PE de posgrado reconocidos por el Programa Nacional de Posgrado de Calidad (PNPC)	3	50	3	50	0	0	4	66.67	0	100+	Para el caso del Doctorado en Ciencias en Biosistemática (modalidad clásico y directo) lo cual implica que el ingreso con Maestría para la modalidad clásica, e ingreso con licenciatura para la modalidad directa, lo cual genera dos dictámenes diferentes así como el reconocimiento de dos programas educativos de posgrados diferentes.
2.4.4	PE de posgrado que ingresarán al Programa de Fomento a la Calidad (PFC)	2	33.33	2	33.33	0	0	4	66.67	0	100+	Para el caso del Doctorado en Ciencias en Biosistemática (modalidad clásico y directo) lo cual implica que el ingreso con Maestría para la modalidad clásica, e ingreso con licenciatura para la modalidad directa, lo cual genera dos dictámenes diferentes así como el reconocimiento de dos programas educativos de posgrados diferentes.
2.4.5	PE de posgrado que ingresarán al Padrón Nacional de Posgrado (PNP)	1	16.67	1	16.67	0	0	1	16.67	0	100	
<b>Total de Matrícula de nivel posgrado</b>		<b>Total: 112</b>										
2.5.1	Número y porcentaje de matrícula atendida en PE de posgrado de calidad.	48	37.8	40	35.71	0	0	48	42.86	0	100+	Esta información es la referida al documento estadístico 911 que se emite para la SEP de manera oficial.



Universidad: Universidad de Guadalajara  
Clave 911: 14MSU0010Z

Clave de convenio: C/PFCE-2017-14MSU0010Z-22-69

Proyecto: Fortalecimiento de la capacidad y competitividad académica del CUCOSTASUR

Clave de proyecto: P/PFCE-2017-14MSU0010Z-15

Periodo: Del 01 de Septiembre al 30 de noviembre de 2017

Tasa de egreso por cohorte generacional de TSU/PA		M1	M2	%	M2	%	M2 Ajustado	% Ajustado	M2 Alcanzado	%Alcanzado	%Trimestral	%Total de avance	Justificación IES
2.6.1	Tasa de egreso por cohorte para PE de TSU y PA Ciclo A	39	21	0	24	61.54	0	0	14	35.9	0	58.33	Los alumnos de TSU toman un año en presentar prácticas profesionales y servicio social como requisito para tener la categoría de egresados
2.6.2	Tasa de egreso por cohorte para PE de TSU y PA Ciclo B	55	18	0	32	82.05	0	0	27	69.23	0	84.38	Los alumnos de TSU toman un año en presentar prácticas profesionales y servicio social como requisito para tener la categoría de egresados
Tasa de titulación por cohorte generacional de TSU/PA		M1	M2	%	M2	%	M2 Ajustado	% Ajustado	M2 Alcanzado	%Alcanzado	%Trimestral	%Total de avance	Justificación IES
2.7.1	Tasa de titulación por cohorte para PE de TSU y PA Ciclo A	21	3	0	7	33.33	0	0	1	4.76	0	14.29	Los alumnos de TSU toman un año en titularse debido a presentar prácticas profesionales y servicio social como requisito.
2.7.2	Tasa de titulación por cohorte para PE de TSU y PA Ciclo B	18	0	0	6	28.57	0	0	7	33.33	0	100+	Los alumnos de TSU toman un año en titularse debido a presentar prácticas profesionales y servicio social como requisito.
Tasa de egreso por cohorte generacional de Licenciatura		M1	M2	%	M2	%	M2 Ajustado	% Ajustado	M2 Alcanzado	%Alcanzado	%Trimestral	%Total de avance	Justificación IES
2.8.1	Tasa de egreso por cohorte para PE de licenciatura Ciclo A	591	310	0	253	42.81	0	0	260	43.99	0	100+	En los calendarios recientes hemos visto que la deserción no fue de gran impacto para modificar este indicador con respecto a ingreso, por lo cual la meta quedó ligeramente rebasada al egresar 7 alumnos más de lo contemplado.
2.8.2	Tasa de egreso por cohorte para PE de licenciatura Ciclo B	487	143	0	209	35.36	0	0	215	36.38	0	100+	En los calendarios recientes hemos visto que la deserción no fue de gran impacto para modificar este indicador con respecto a ingreso, por lo cual la meta quedó ligeramente rebasada al egresar 6 alumnos más de lo contemplado.
Tasa de titulación por cohorte generacional de Licenciatura		M1	M2	%	M2	%	M2 Ajustado	% Ajustado	M2 Alcanzado	%Alcanzado	%Trimestral	%Total de avance	Justificación IES



Universidad: Universidad de Guadalajara  
Clave 911: 14MSU0010Z


Clave de convenio: C/PFCE-2017-14MSU0010Z-22-69


Proyecto: Fortalecimiento de la capacidad y competitividad académica del CUCOSTASUR

Clave de proyecto: P/PFCE-2017-14MSU0010Z-15  
Período: Del 01 de Septiembre al 30 de noviembre de 2017

2.9.1	Tasa de titulación por cohorte para PE de licenciatura Ciclo A	310	118	0	80	25.81	0	0	85	27.42	0	100+	En los calendarios recientes hemos visto que la deserción no fue de gran impacto para bajar o limitar la titulación, por lo cual la meta quedó ligeramente rebasada al egresar 5 alumnos más de lo contemplado.
2.9.2	Tasa de titulación por cohorte para PE de licenciatura Ciclo B	143	107	0	65	20.97	0	0	48	15.48	0	73.85	En este indicador siendo del Ciclo B aún no tienen programadas las fechas de titulación de quienes egresaron en este ciclo por cohorte.
Tasa de graduación por cohorte generacional de Licenciatura		M1	M2	%	M2	%	M2 Ajustado	% Ajustado	M2 Alcanzado	%Alcanzado	%Trimestral	%Total de avance	Justificación IES
2.10.1	Tasa de graduación para PE de posgrado	127	71	0	139	109.45	0	0	32	25.2	0	23.02	En el caso de Derecho aun no tenemos graduados por ser este un posgrado de reciente creación y aun no concluyen los que ingresaron después de que fue re-estructurado.

Porcentaje ponderado del cumplimiento de los indicadores de 0.00 %

  
Mtro. Hzcóatl Tonatiuh Bravo Padilla  
Rector General

  
Ramón Cuevas Guzmán  
Responsable del proyecto