



Universidad de Guadalajara

P/PFCE-2017-14MSU0010Z-19 Proyecto para fortalecer y consolidar la calidad y la competitividad académica en el CUVALLES.

No. OP	Descripción del Objetivo Particular						
1	Fortalecer el desempeño académico de los estudiantes del CUValles, a partir de los programas de apoyo y la formación integral.						
No. MA	Descripción de la Meta Académica	Valores Cualitativos			Valores Financieros		
		Programado	Alcanzado	%	Programado	Ejercido	%
1	Incrementar los mecanismos que promuevan la vinculación con el entorno social y el acercamiento de los estudiantes con el mercado laboral dentro de los PE de la DES.	3.00	0.00	0.00	1,230,139.00	46,200.00	3.76

No. MA	Trimestre 1			Trimestre 2		
	Meta Programada	Meta	Monto Ejercido y Aprobado	Meta Programada	Meta	Monto Ejercido y Aprobado
1	0.00	0.00	46,200.00	0.00	0.00	0.00

No. MA	Observación
1	El Centro Universitario de los Valles, implementa acciones para que los PE promuevan la vinculación con el entorno social y el acercamiento de los estudiantes con el mercado laboral, la meta académica está programada para cumplirse en el tercer trimestre será cubierta.

No. OP	Descripción del Objetivo Particular						
2	Impulsar el nivel de consolidación de los CA y la habilitación del personal académico, con el fin de asegurar la competitividad de los PE.						
No. MA	Descripción de la Meta Académica	Valores Cualitativos			Valores Financieros		
		Programado	Alcanzado	%	Programado	Ejercido	%
1	Impulsar a los miembros de los CA en el desarrollo de sus temas de investigación para elevar el nivel de habilitación.	7.00	0.00	0.00	433,360.00	0.00	0.00



No. MA	Trimestre 1			Trimestre 2		
	Meta Programada	Meta	Monto Ejercido y Aprobado	Meta Programada	Meta	Monto Ejercido y Aprobado
1	0.00	0.00	0.00	0.00	0.00	0.00

No. MA	Observación
1	El CUValles, esta implementando estrategias para impulsar la investigación y elevar el nivel de habilitación de los miembros de los CA, por lo que la meta académica será cubierta en el cuarto trimestre.

No. OP	Descripción del Objetivo Particular						
3	Atender las recomendaciones resultantes de la evaluación del PNPC a los programas de posgrado.						
No. MA	Descripción de la Meta Académica	Valores Cualitativos			Valores Financieros		
		Programado	Alcanzado	%	Programado	Ejercido	%
1	Garantizar la eficiencia terminal en los PE de posgrado de la DES.	2.00	0.00	0.00	131,136.00	0.00	0.00

No. MA	Trimestre 1			Trimestre 2		
	Meta Programada	Meta	Monto Ejercido y Aprobado	Meta Programada	Meta	Monto Ejercido y Aprobado
1	0.00	0.00	0.00	0.00	0.00	0.00

No. MA	Observación
1	El Centro Universitario de los Valles continua trabajando con la implementación de acciones para que los estudiantes de los diferentes PE de posgrado puedan concluir con sus actividades académicas, por lo que la meta académica será cubierta en el tercer trimestre.

Firma	
	
Mtro. Itzcóatl Tonatiuh Bravo Padilla Rector General	Víctor Manuel Castillo Girón Responsable del Proyecto

Los montos ejercidos que se reflejan en este reporte se presentan con carácter informativo, en tanto el Departamento de Seguimiento Financiero de la Dirección de Fortalecimiento Institucional, concluye la revisión de la documentación que la universidad capturó durante el segundo trimestre del ejercicio 2017, para comprobar la aplicación de los montos asignados, y en su caso, la institución subsane en tiempo y forma las observaciones que se hayan emitido a los datos y comprobantes de pago asociados.



EJERCICIO FISCAL 2017
del 01 de septiembre al 30 de noviembre de 2017

Universidad: Universidad de Guadalajara
Clave 911: 14MSU0010Z

Clave de convenio: C/PFCE-2017-14MSU0010Z-22-69

Proyecto: Proyecto para fortalecer y consolidar la calidad y la competitividad académica en el CUVALLES.

Clave de proyecto: P/PFCE-2017-14MSU0010Z-19

Indicador de Calidad	Valor Original		Ajustado Anual		Ajustado Trimestral			Justificación IES			
	Número	%	Número	%	Número	%	Número %Alcanzado %Trimestral %Total de avance				
Capacidad Académica											
Total de Profesores de Tiempo Completo.		Total: 118									
1.1.1	Licenciatura	3	2.33	1	0.85	0	0	0	0	0	0
1.1.3	Maestría	59	45.74	48	40.68	0	0	0	0	0	0
1.1.4	Doctorado	67	51.94	69	58.47	0	0	0	0	0	0
1.1.5	Posgrado en el área disciplinar de su desempeño	122	94.57	105	88.98	0	0	0	0	0	0
1.1.6	Doctorado en el área disciplinar de su desempeño	61	47.29	54	45.76	0	0	0	0	0	0
1.1.7	Perfil deseable reconocido por el PROMEP-SES	81	62.79	79	66.95	0	0	0	0	0	0
1.1.8	Adscripción al SNI o SNC	33	25.58	32	27.12	0	0	0	0	0	0
1.1.9	Participación en el programa de tutorías	105	81.4	99	83.9	0	0	0	0	0	0
Total de profesores que conforman la planta académica		Total: 277									
1.2.1	Profesores (PTC, PMT y PA) que reciben capacitación y/o actualización con al menos 40 horas por año	281	80.52	194	70.04	0	0	0	0	0	0
Total de Cuerpos Académicos		Total: 14									
1.3.1	Consolidados	1	6.25	1	7.14	0	0	0	0	0	0
1.3.2	En Consolidación	7	43.75	5	35.71	0	0	0	0	0	0
1.3.3	En Formación	8	50	8	57.14	0	0	0	0	0	0
Competitividad Académica											
Total de Programas Educativos de TSUI/PA y Lic		Total: 16									
2.1.1	Número y % de PE con estudios de factibilidad para buscar su pertinencia	13	92.86	15	93.75	0	0	0	0	0	0
2.1.2	Número y % de PE con currículo flexible	13	92.86	15	93.75	0	0	0	0	0	0
2.1.3	Número y % de PE que se actualizarán incorporando elementos de enfoques centrados en el estudiante o en el	13	92.86	15	93.75	0	0	0	0	0	0



EJERCICIO FISCAL 2017
del 01 de septiembre al 30 de noviembre de 2017

Universidad: Universidad de Guadalajara
Clave 911: 14MSU0010Z

Clave de convenio: C/PFCE-2017-14MSU0010Z-22-69

Proyecto: Proyecto para fortalecer y consolidar la calidad y la competitividad académica en el CUVALLES.

Clave de proyecto: P/PFCE-2017-14MSU0010Z-19

2.1.4	Número y % de PE que se actualizarán incorporando estudios de seguimiento de egresados y empleadores	12	85.71	13	81.25	0	0	0	0	0	0
2.1.5	Número y % de PE que se actualizarán incorporando el servicio social en el plan de estudios	13	92.86	15	93.75	0	0	0	0	0	0
2.1.6	Número y % de PE que se actualizarán incorporando la práctica profesional en el plan de estudios	12	85.71	8	50	0	0	0	0	0	0
2.1.7	Número y % de PE basado en competencias	13	92.86	5	31.25	0	0	0	0	0	0
Total de Programas Educativos de TSU/PA y Lic		Total: 11									
2.2.1	Número y % de PE que alcanzarán el nivel 1 los CIEES.	6	46.15	5	45.45	0	0	0	0	0	0
2.2.2	Número y % de PE que serán acreditados por organismos reconocidos por el COPAES.	11	84.62	9	81.82	0	0	0	0	0	0
2.2.3	Número y % de PE de licenciatura y TSU de calidad del total de la oferta educativa evaluable	11	84.62	9	81.82	0	0	0	0	0	0
2.2.4	Número y % de PE de licenciatura/campus con estándar 1 del IDAP del CENEVAL	2	15.38	1	9.09	0	0	0	0	0	0
2.2.5	Número y % de PE de licenciatura/campus con estándar 2 del IDAP del CENEVAL	1	7.69	1	9.09	0	0	0	0	0	0
Total de matrícula evaluable de Nivel TSU/PA y Lic		Total: 3,700									
2.3.1	Número y % de matrícula atendida en PE de TSU/PA y Licenciatura de calidad del total asociada a los PE evaluables	4,201	88.89	3,611	97.59	0	0	0	0	0	0
Total de Programas Educativos de posgrado		Total: 6									
2.4.1	PE de posgrado que se actualizarán	6	100	6	100	0	0	0	0	0	0
2.4.3	PE de posgrado reconocidos por el Programa Nacional de Posgrado de Calidad (PNPC)	5	83.33	5	83.33	0	0	0	0	0	0
2.4.4	PE de posgrado que ingresarán al Programa de Fomento a la Calidad (PFC)	5	83.33	5	83.33	0	0	0	0	0	0
2.4.5	PE de posgrado que ingresarán al Padrón Nacional de Posgrado (PNP)	0	0	1	16.67	0	0	0	0	0	0



EJERCICIO FISCAL 2017
del 01 de septiembre al 30 de noviembre de 2017

Universidad: Universidad de Guadalajara
Clave 911: 14MSU0010Z


Clave de convenio: C/PFCE-2017-14MSU0010Z-22-69


Proyecto: Proyecto para fortalecer y consolidar la calidad y la competitividad académica en el CUVALLES.

Clave de proyecto: P/PFCE-2017-14MSU0010Z-19

Total de Matricula de nivel posgrado		Total: 168											
2.5.1	Número y porcentaje de matricula atendida en PE de posgrado de calidad.	122	61.31	106	63.1	0	0	0	0	0	0	0	0
Tasa de egreso por cohorte generacional de Licenciatura		M1	M2	%	M2	%	M2 Ajustado	% Ajustado	M2 Alcanzado	%Alcanzado	%Trimestral	%Total de avance	Justificación IES
2.8.1	Tasa de egreso por cohorte para PE de licenciatura Ciclo A	839	589	0	533	63.53	0	0	0	0	0	0	
2.8.2	Tasa de egreso por cohorte para PE de licenciatura Ciclo B	946	665	0	574	68.41	0	0	0	0	0	0	
Tasa de titulación por cohorte generacional de Licenciatura		M1	M2	%	M2	%	M2 Ajustado	% Ajustado	M2 Alcanzado	%Alcanzado	%Trimestral	%Total de avance	Justificación IES
2.9.1	Tasa de titulación por cohorte para PE de licenciatura Ciclo A	589	445	0	290	49.24	0	0	0	0	0	0	
2.9.2	Tasa de titulación por cohorte para PE de licenciatura Ciclo B	665	499	0	320	54.33	0	0	0	0	0	0	
Tasa de graduación por cohorte generacional de Licenciatura		M1	M2	%	M2	%	M2 Ajustado	% Ajustado	M2 Alcanzado	%Alcanzado	%Trimestral	%Total de avance	Justificación IES
2.10.1	Tasa de graduación para PE de posgrado	28	18	0	9	32.14	0	0	0	0	0	0	

Porcentaje ponderado del cumplimiento de los 0.00 %


Mtro. Izcóatl Tonatiuh Bravo Padilla
Rector General


Victor Manuel Castillo Grón
Responsable del proyecto