



Programa de Fortalecimiento de la Calidad en Instituciones Educativas
Formato de apoyo para analizar el Seguimiento Académico de proyectos PFCE 2017

PFCE

Universidad de Guadalajara

P/PFCE-2017-14MSU0010Z-08 *Mantener y mejorar la calidad y competitividad académica del CUCBA*

No. OP	Descripción del Objetivo Particular						
1	Contribuir a la mejora de los índices de calidad de los CAC, CAEC y CEF para propiciar que se mantengan y/o transiten de categoría, mediante el apoyo a la investigación, la movilidad y la colaboración en redes.						
No. MA	Descripción de la Meta Académica	Valores Cualitativos			Valores Financieros		
		Programado	Alcanzado	%	Programado	Ejercido	%
1	1.1 Mantener los índices de calidad de los CAC, CAEC, CAEF mediante el fortalecimiento de la infraestructura académica y apoyando la movilidad de sus integrantes, para que permanezcan en esa categoría durante un año.	2.00	0.00	0.00	514,937.00	0.00	0.00

No. MA	Trimestre 1		
	Meta Programada	Meta	Monto Ejercido y Aprobado
1	0.00	0.00	0.00

No. OP	Descripción del Objetivo Particular						
2	Mejorar la atención integral a los alumnos de los PE de licenciatura, para formar profesionales exitosos, mediante el apoyo para la realización de prácticas de laboratorio, integrales, profesionales y acciones de movilidad.						
No. MA	Descripción de la Meta Académica	Valores Cualitativos			Valores Financieros		
		Programado	Alcanzado	%	Programado	Ejercido	%
1	2.1 Mejorar la atención integral de los alumnos de los PE de Licenciatura del CUCBA durante un año, fortaleciendo la infraestructura académica.	150.00	0.00	0.00	1,368,906.00	0.00	0.00



No. MA	Trimestre 1		
	Meta Programada	Meta	Monto Ejercido y Aprobado
1	0.00	0.00	0.00

No. OP	Descripción del Objetivo Particular						
3	Contribuir a la mejora de los índices de calidad de los PE de Posgrado para que mantengan su registro en el PNPC apoyando la investigación, fortaleciendo el desarrollo de prácticas e implementando acciones de movilidad.						
No. MA	Descripción de la Meta Académica	Valores Cualitativos			Valores Financieros		
		Programado	Alcanzado	%	Programado	Ejercido	%
1	3.1 Mantener la calidad de los PE de Posgrado del CUCBA registrados en el PNPC durante un año, mediante el fortalecimiento de la infraestructura académica y apoyando la movilidad de profesores y alumnos.	1.00	0.00	0.00	366,182.00	0.00	0.00

No. MA	Trimestre 1		
	Meta Programada	Meta	Monto Ejercido y Aprobado
1	0.00	0.00	0.00

No. OP	Descripción del Objetivo Particular						
4	Incrementar la Competitividad Académica de los PE de Licenciatura para mantener su acreditación o evaluación mediante la atención a observaciones de COPAES y/o CIEES						
No. MA	Descripción de la Meta Académica	Valores Cualitativos			Valores Financieros		
		Programado	Alcanzado	%	Programado	Ejercido	%
1	Mantener e incrementar la Competitividad académica de los PE de licenciatura del CUCBA atendiendo las recomendaciones de CIEES y COPAES.	2.00	0.00	0.00	342,227.00	0.00	0.00

No. MA	Trimestre 1		
	Meta Programada	Meta	Monto Ejercido y Aprobado
1	0.00	0.00	0.00

Firma	
 Mtro. Itzcóatl Tonatiuh Bravo Padilla Rector General	 Ramón Rodríguez Macías Responsable del Proyecto

Los montos ejercidos que se reflejan en este reporte se presentan con carácter informativo, en tanto el Departamento de Seguimiento Financiero de la Dirección de Fortalecimiento Institucional, concluye la revisión de la documentación que la universidad capturó durante el primer trimestre del ejercicio 2017, para comprobar la aplicación de los montos asignados, y en su caso, la institución subsane en tiempo y forma las observaciones que se hayan emitido a los datos y comprobantes de pago asociados.





Universidad: Universidad de Guadalajara
Clave 911: 14MSU0010Z

01 de junio al 31 de agosto de 2017

Clave de convenio: C/PFCE-2017-14MSU0010Z-22-69

Proyecto: Mantener y mejorar la calidad y competitividad académica del CUCBA

Clave de proyecto: P/PFCE-2017-14MSU0010Z-08

Meta Compromiso	Valor Original		Ajustado Anual		Ajustado Trimestral			%Total de avance	Justificación IES		
	Número	%	Número	%	Número	% Alcanzado	% Trimestral				
Capacidad Académica											
Total de Profesores de Tiempo Completo.	Total: 335										
1.1.1	Licenciatura	27	8.06	25	7.46	0	0	0	0	0	
1.1.3	Maestría	115	34.33	115	34.33	0	0	0	0	0	
1.1.4	Doctorado	193	57.61	190	56.72	0	0	0	0	0	
1.1.5	Posgrado en el área disciplinar de su desempeño	308	91.94	305	91.04	301	89.85	301	89.85	100	98.69
1.1.6	Doctorado en el área disciplinar de su desempeño	193	57.61	190	56.72	0	0	0	0	0	
1.1.7	Perfil deseable reconocido por el PROMEP-SES	245	73.13	245	73.13	242	72.24	242	72.24	100	98.78
1.1.8	Adscripción al SNI o SNC	80	23.88	87	25.97	82	24.48	82	24.48	100	94.25
1.1.9	Participación en el programa de tutorías	335	100	330	98.51	328	97.91	328	97.91	100	99.39
Total de Cuerpos Académicos	Total: 47										
1.3.1	Consolidados	10	21.28	10	21.28	0	0	0	0	0	
1.3.2	En Consolidación	10	21.28	10	21.28	0	0	0	0	0	
1.3.3	En Formación	27	57.45	27	57.45	0	0	0	0	0	
Competitividad Académica											
Total de Programas Educativos de TSU/PA y Lic	Total: 5										
2.1.1	Número y % de PE con estudios de factibilidad para buscar su pertinencia	0	0	5	100	0	0	0	0	0	
2.1.2	Número y % de PE con currículo flexible	5	100	5	100	0	0	0	0	0	



Universidad: Universidad de Guadalajara
Clave 911: 14MSU0010Z

01 de junio al 31 de agosto de 2017

Clave de convenio: C/PFCE-2017-14MSU0010Z-22-69

Proyecto: Mantener y mejorar la calidad y competitividad académica del CUCBA

Clave de proyecto: P/PFCE-2017-14MSU0010Z-08

2.1.3	Número y % de PE que se actualizarán incorporando elementos de enfoques centrados en el estudiante o en el aprendizaje.	0	0	5	100	0	0	0	0	0	0
2.1.4	Número y % de PE que se actualizarán incorporando estudios de seguimiento de egresados y empleadores	0	0	5	100	0	0	0	0	0	0
2.1.5	Número y % de PE que se actualizarán incorporando el servicio social en el plan de estudios	0	0	5	100	0	0	0	0	0	0
2.1.6	Número y % de PE que se actualizarán incorporando la práctica profesional en el plan de estudios	3	60	3	60	0	0	0	0	0	0
2.1.7	Número y % de PE basado en competencias	2	40	2	40	0	0	0	0	0	0
Total de Programas Educativos de TSU/PA y Lic evaluables		Total: 5									
2.2.1	Número y % de PE que alcanzarán el nivel 1 los CIEES.	0	0	5	100	0	0	0	0	0	0
2.2.2	Número y % de PE que serán acreditados por organismos reconocidos por el COPAES.	3	60	3	60	0	0	0	0	0	0
2.2.3	Número y % de PE de licenciatura y TSU de calidad del total de la oferta educativa evaluable	3	60	3	60	0	0	0	0	0	0
2.2.4	Número y % de PE de licenciatura/campus con estándar 1 del IDAP del CENEVAL	0	0	1	20	0	0	0	0	0	0
2.2.5	Número y % de PE de licenciatura/campus con estándar 2 del IDAP del CENEVAL	0	0	1	20	0	0	0	0	0	0
Total de matrícula evaluable de Nivel TSU/PA y Lic		Total: 5,159									



Universidad: Universidad de Guadalajara
Clave 911: 14MSU0010Z

01 de junio al 31 de agosto de 2017

Clave de convenio: C/PFCE-2017-14MSU0010Z-22-69

Proyecto: Mantener y mejorar la calidad y competitividad académica del CUCBA

Clave de proyecto: P/PFCE-2017-14MSU0010Z-08

2.3.1	Número y % de matrícula atendida en PE de TSU/PA y Licenciatura de calidad del total asociada a los PE evaluables	4,686	90.83	4,683	90.77	0	0	0	0	0	0	0	
Total de Programas Educativos de posgrado		Total: 7											
2.4.1	PE de posgrado que se actualizarán	0	0	8	114.29	0	0	0	0	0	0	0	
2.4.2	PE de posgrado que evaluarán los CIEES.	4	57.14	4	57.14	0	0	0	0	0	0	0	
2.4.3	PE de posgrado reconocidos por el Programa Nacional de Posgrado de Calidad (PNPC)	7	100	8	114.29	8	114.29	8	100+	100	100	100	
2.4.4	PE de posgrado que ingresarán al Programa de Fomento a la Calidad (PFC)	5	71.43	5	71.43	0	0	0	0	0	0	0	
2.4.5	PE de posgrado que ingresarán al Padrón Nacional de Posgrado (PNP)	2	28.57	3	42.86	0	0	0	0	0	0	0	
Total de Matrícula de nivel posgrado		Total: 269											
2.5.1	Número y porcentaje de matrícula atendida en PE de posgrado de calidad.	269	100	262	97.4	0	0	0	0	0	0	0	
Tasa de egreso por cohorte generacional de Licenciatura		M1	M2	%	M2	%	M2 Ajustado	% Ajustado	M2 Alcanzado	%Alcanzado	%Trimestral	%Total de avance	Justificación %n IES
2.8.1	Tasa de egreso por cohorte para PE de licenciatura Ciclo A	490	265	0	265	54.08	0	0	0	0	0	0	0
2.8.2	Tasa de egreso por cohorte para PE de licenciatura Ciclo B	513	281	0	281	57.35	0	0	0	0	0	0	0
Tasa de titulación por cohorte generacional de Licenciatura		M1	M2	%	M2	%	M2 Ajustado	% Ajustado	M2 Alcanzado	%Alcanzado	%Trimestral	%Total de avance	Justificación %n IES
2.9.1	Tasa de titulación por cohorte para PE de licenciatura Ciclo A	265	93	0	93	35.09	0	0	0	0	0	0	0

[Handwritten signature]



Universidad: Universidad de Guadalajara
Clave 911: 14MSU0010Z

01 de junio al 31 de agosto de 2017


Clave de convenio: C/PFCE-2017-14MSU0010Z-22-69


Proyecto: Mantener y mejorar la calidad y competitividad académica del CUCBA

Clave de proyecto: P/PFCE-2017-14MSU0010Z-08

2.9.2	Tasa de titulación por cohorte para PE de licenciatura Ciclo B	281	116	0	116	43.77	0	0	0	0	0	0	
	Tasa de graduación por cohorte generacional de Licenciatura	M1	M2	%	M2	%	M2 Ajustado	% Ajustado	M2 Alcanzado	%Alcanzado	%Trimestral	%Total de avance	Justificación IES
2.10.1	Tasa de graduación para PE de posgrado	40	14	0	14	35	0	0	0	0	0	0	

Porcentaje ponderado del cumplimiento de los indicadores de 0.00 %


Mtro. Itzcóatl Tonatiuh Bravo Padilla
Rector General


Dr. Ramón Rodríguez Macías
Responsable del proyecto