



Programa de Fortalecimiento de la Calidad en Instituciones Educativas
Formato de apoyo para analizar el Seguimiento Académico de proyectos PFCE 2017

PFCE

Universidad de Guadalajara

P/PFCE-2017-14MSU0010Z-15 Fortalecimiento de la capacidad y competitividad académica del CUCOSTASUR

No. OP	Descripción del Objetivo Particular						
1	Avanzar en el grado de consolidación de CA, número de PTC en el S.N.I y Número de PTC en el programa PRODEP						
No. MA	Descripción de la Meta Académica	Valores Cualitativos			Valores Financieros		
		Programado	Alcanzado	%	Programado	Ejercido	%
2	Impulsar a los cuerpos académicos a través de la productividad conjunta de los PTC que permita avanzar en la grado de consolidación de los CA.	2.00	0.00	0.00	37,123.00	0.00	0.00
3	Impulsar la movilidad de los PTC, la divulgación de su productividad académica y el establecimiento de redes académicas.	7.00	0.00	0.00	194,214.00	0.00	0.00

No. MA	Trimestre 1		
	Meta Programada	Meta	Monto Ejercido y Aprobado
2	0.00	0.00	0.00
3	0.00	0.00	0.00

No. OP	Descripción del Objetivo Particular						
2	Fortalecer la competitividad académica de los PE de nivel licenciatura y TSU						
No. MA	Descripción de la Meta Académica	Valores Cualitativos			Valores Financieros		
		Programado	Alcanzado	%	Programado	Ejercido	%
1	Mantener la calidad de los PE acreditados: Licenciatura en Contaduría Pública, Licenciatura en Administración, Abogado, Ingeniero en Obras y Servicios, Ingeniería en Mecatrónica, Ingeniería en Teleinformática y Licenciatura en Turismo	1.00	0.00	0.00	672,628.00	0.00	0.00

2	Alcanzar la acreditación por los organismos acreditadores correspondientes de los PE de: Licenciatura en Nutrición, Licenciatura en Biología Marina, Ingeniería en Recursos Naturales y Agropecuarios, Ingeniería en Agronomía, Ingeniería de Procesos y Comercio Internacional y Técnico Superior Universitario en Electrónica y Mecánica Automotriz.	2.00	0.00	0.00	781,112.00	0.00	0.00
---	--	------	------	------	------------	------	------



No. MA	Trimestre 1		
	Meta Programada	Meta	Monto Ejercido y Aprobado
1	0.00	0.00	0.00
2	0.00	0.00	0.00

No. OP	Descripción del Objetivo Particular						
3	Mantener la evolución de los PE de posgrado reconocidos por el PNPC hacia su consolidación académica						
No. MA	Descripción de la Meta Académica	Valores Cualitativos			Valores Financieros		
		Programado	Alcanzado	%	Programado	Ejercido	%
1	Atender las recomendaciones del PNPC y los planes de mejora para mantener los PE del Doctorado en Ciencias en Biosistemática, Ecología y Manejo de Recursos Naturales y Agrícolas, así como la Maestría en Ciencias en Manejo de Recursos Naturales de la DES en el PNPC	2.00	0.00	0.00	114,106.00	42,865.00	37.57

No. MA	Trimestre 1		
	Meta Programada	Meta	Monto Ejercido y Aprobado
1	0.00	0.00	42,865.00

No. OP	Descripción del Objetivo Particular						
4	Fortalecer la formación integral del estudiante						
No. MA	Descripción de la Meta Académica	Valores Cualitativos			Valores Financieros		
		Programado	Alcanzado	%	Programado	Ejercido	%
1	Impulsar la movilidad estudiantil internacional a través de: estancias académicas en Instituciones Educación Superior (IES) en el extranjero	4.00	0.00	0.00	382,411.00	0.00	0.00
2	Impulsar la movilidad estudiantil nacional a través de: prácticas profesionales y estancias cortas de verano de investigación.	5.00	0.00	0.00	277,722.00	0.00	0.00

No. MA	Trimestre 1		
	Meta Programada	Meta	Monto Ejercido y Aprobado
1	3.00	0.00	0.00
2	4.00	0.00	0.00

Firma	
	
Mtro. Itzcóatl Tonatiuh Bravo Padilla Rector General	Ramón Cuevas Guzmán Responsable del Proyecto

Los montos ejercidos que se reflejan en este reporte se presentan con carácter informativo, en tanto el Departamento de Seguimiento Financiero de la Dirección de Fortalecimiento Institucional, concluye la revisión de la documentación que la universidad capturó durante el primer trimestre del ejercicio 2017, para comprobar la aplicación de los montos asignados, y en su caso, la institución subsane en tiempo y forma las observaciones que se hayan emitido a los datos y comprobantes de pago asociados.

Universidad: Universidad de Guadalajara
Clave 911: 14MSU0010Z

Clave de convenio: C/PFCE-2017-14MSU0010Z-22-69

Proyecto: Fortalecimiento de la capacidad y competitividad académica del CUCOSTASUR

Clave de proyecto: P/PFCE-2017-14MSU0010Z-15
Periodo de captura del 01 de junio al 31 de agosto de 2017

Indicador de Calidad	Valor Original		Ajustado Anual		Ajustado Trimestral			Justificación IES				
	Número	%	Número	%	Número	%	%Alcanzado					
Capacidad Académica												
Total de Profesores de Tiempo Completo.		Total: 148										
1.1.1	Licenciatura	2	1.35	2	1.35	0	0	1	0.68	0	50	
1.1.2	Especialidad	2	1.35	2	1.35	0	0	0	0	0	0	
1.1.3	Maestría	65	43.92	66	44.59	0	0	70	47.3	0	100+	
1.1.4	Doctorado	79	53.38	79	53.38	0	0	81	54.73	0	100+	
1.1.5	Posgrado en el área disciplinar de su desempeño	146	98.65	112	75.68	0	0	108	72.97	0	96.43	
1.1.6	Doctorado en el área disciplinar de su desempeño	79	53.38	79	53.38	0	0	80	54.05	0	100+	
1.1.7	Perfil deseable reconocido por el PROMEP-SES	93	62.84	99	66.89	0	0	100	67.57	0	100+	
1.1.8	Adscripción al SNI o SNC	18	12.16	18	12.16	0	0	25	16.89	0	100+	
1.1.9	Participación en el programa de tutorías	132	89.19	132	89.19	0	0	149	100+	0	100+	
Total de profesores que conforman la planta académica		Total: 329										
1.2.1	Profesores (PTC, PMT y PA) que reciben capacitación y/o actualización con al menos 40 horas por año	280	85.11	280	85.11	0	0	256	77.81	0	91.43	
Total de Cuerpos Académicos		Total: 20										
1.3.1	Consolidados	2	10	2	10	0	0	2	10	0	100	
1.3.2	En Consolidación	3	15	4	20	0	0	4	20	0	100	
1.3.3	En Formación	15	75	14	70	0	0	15	75	0	100+	La meta trimestral se cumplió debido a la Incorporación de CA por convocatoria
Competitividad Académica												
Total de Programas Educativos de TSU/PA y Lic		Total: 14										
2.1.1	Número y % de PE con estudios de factibilidad para buscar su pertinencia	7	50	5	35.71	0	0	14	100	0	100+	Todos los programas de TSU y Lic, cuentan con estudios de factibilidad por lo que se supera la meta anual
2.1.2	Número y % de PE con currículo flexible	13	92.86	10	71.43	0	0	14	100	0	100+	Todos los programas de TSU y Lic, cuentan con currículo flexible por lo que se supera la meta anual
2.1.3	Número y % de PE que se actualizarán incorporando elementos de enfoques centrados en el estudiante o en el aprendizaje.	10	71.43	12	85.71	0	0	14	100	0	100+	La meta trimestral se cumplió debido a que todos los PE incorporan elementos de enfoque centrados en el estudiante o en el aprendizaje
2.1.4	Número y % de PE que se actualizarán incorporando estudios de seguimiento de egresados y empleadores	10	71.43	4	28.57	0	0	10	71.43	0	100+	
2.1.5	Número y % de PE que se actualizarán incorporando el servicio social en el plan de estudios	13	92.86	9	64.29	0	0	9	64.29	0	100	

Universidad: Universidad de Guadalajara
Clave 911: 14MSU0010Z

Clave de convenio: C/PFCE-2017-14MSU0010Z-22-69

Proyecto: Fortalecimiento de la capacidad y competitividad académica del CUCOSTASUR

Clave de proyecto: P/PFCE-2017-14MSU0010Z-15
Período de captura del 01 de junio al 31 de agosto de 2017

2.1.6	Número y % de PE que se actualizarán incorporando la práctica profesional en el plan de estudios	10	71.43	12	85.71	0	0	12	85.71	0	100		
2.1.7	Número y % de PE basado en competencias	8	57.14	1	7.14	0	0	8	57.14	0	100+	La meta trimestral se cumplió debido a la actualización de programas se incorpora este elemento en los PE	
Total de Programas Educativos de TSU/PA y Lic evaluables		Total: 13											
2.2.1	Número y % de PE que alcanzarán el nivel 1 los CIEES.	6	46.15	1	7.69	0	0	0	0	0	0		
2.2.2	Número y % de PE que serán acreditados por organismos reconocidos por el COPAES.	9	69.23	8	61.54	0	0	7	53.85	0	87.5		
2.2.3	Número y % de PE de licenciatura y TSU de calidad del total de la oferta educativa evaluable	9	69.23	9	69.23	0	0	12	92.31	0	100+		
2.2.4	Número y % de PE de licenciatura/campus con estándar 1 del IDAP del CENEVAL	0	0	2	15.38	0	0	0	0	0	0		
2.2.5	Número y % de PE de licenciatura/campus con estándar 2 del IDAP del CENEVAL	0	0	4	30.77	0	0	1	7.69	0	25		
Total de matrícula evaluable de Nivel TSU/PA y Lic		Total: 3,328											
2.3.1	Número y % de matrícula atendida en PE de TSU/PA y Licenciatura de calidad del total asociada a los PE evaluables	2,198	66.05	3,360	100.96	0	0	3,203	96.24	0	95.33		
Total de Programas Educativos de posgrado		Total: 6											
2.4.1	PE de posgrado que se actualizarán	1	16.67	3	50	0	0	1	16.67	0	33.33		
2.4.3	PE de posgrado reconocidos por el Programa Nacional de Posgrado de Calidad (PNPC)	3	50	3	50	0	0	3	50	0	100		
2.4.4	PE de posgrado que ingresarán al Programa de Fomento a la Calidad (PFC)	2	33.33	2	33.33	0	0	0	0	0	0		
2.4.5	PE de posgrado que ingresarán al Padrón Nacional de Posgrado (PNP)	1	16.67	1	16.67	0	0	1	16.67	0	100		
Total de Matrícula de nivel posgrado		Total: 127											
2.5.1	Número y porcentaje de matrícula atendida en PE de posgrado de calidad.	48	37.8	40	31.5	0	0	52	40.94	0	100+		
Tasa de egreso por cohorte generacional de TSU/PA		M1	M2	%	M2	%	M2 Ajustado	% Ajustado	M2 Alcanzado	%Alcanzado	%Trimestral	%Total de avance	Justificación IES
2.6.1	Tasa de egreso por cohorte para PE de TSU y PA Ciclo A	39	21	0	24	61.54	0	0	10	25.64	0	41.67	
2.6.2	Tasa de egreso por cohorte para PE de TSU y PA Ciclo B	55	18	0	32	82.05	0	0	40	100+	0	100+	
Tasa de titulación por cohorte generacional de TSU/PA		M1	M2	%	M2	%	M2 Ajustado	% Ajustado	M2 Alcanzado	%Alcanzado	%Trimestral	%Total de avance	Justificación IES
2.7.1	Tasa de titulación por cohorte para PE de TSU y PA Ciclo A	21	3	0	7	33.33	0	0	17	80.95	0	100+	

Universidad: Universidad de Guadalajara
Clave 911: 14MSU0010Z


Clave de convenio: C/PFCE-2017-14MSU0010Z-22-69


Proyecto: Fortalecimiento de la capacidad y competitividad académica del CUCOSTASUR

Clave de proyecto: P/PFCE-2017-14MSU0010Z-15
Período de captura del 01 de junio al 31 de agosto de 2017

2.7.2	Tasa de titulación por cohorte para PE de TSU y PA Ciclo B	18	0	0	6	28.57	0	0	17	80.95	0	100+	
Tasa de egreso por cohorte generacional de Licenciatura		M1	M2	%	M2	%	M2 Ajustado	% Ajustado	M2 Alcanzado	%Alcanzado	%Trimestral	%Total de avance	Justificación IES
2.8.1	Tasa de egreso por cohorte para PE de licenciatura Ciclo A	591	310	0	253	42.81	0	0	493	83.42	0	100+	
2.8.2	Tasa de egreso por cohorte para PE de licenciatura Ciclo B	487	143	0	209	35.36	0	0	510	86.29	0	100+	
Tasa de titulación por cohorte generacional de Licenciatura		M1	M2	%	M2	%	M2 Ajustado	% Ajustado	M2 Alcanzado	%Alcanzado	%Trimestral	%Total de avance	Justificación IES
2.9.1	Tasa de titulación por cohorte para PE de licenciatura Ciclo A	310	118	0	80	25.81	0	0	238	76.77	0	100+	
2.9.2	Tasa de titulación por cohorte para PE de licenciatura Ciclo B	143	107	0	65	20.97	0	0	283	91.29	0	100+	
Tasa de graduación por cohorte generacional de Licenciatura		M1	M2	%	M2	%	M2 Ajustado	% Ajustado	M2 Alcanzado	%Alcanzado	%Trimestral	%Total de avance	Justificación IES
2.10.1	Tasa de graduación para PE de posgrado	127	71	0	139	109.45	0	0	21	16.54	0	15.11	

Porcentaje ponderado del cumplimiento de los indicadores de 0.00 %


Mtro. Itzcóatl Tonatiuh Bravo Padilla
Rector General


Ramón Cuevas Guzmán
Responsable del proyecto