



Programa de Fortalecimiento de la Calidad en Instituciones Educativas
Formato de apoyo para analizar el Seguimiento Académico de proyectos PFCE 2017

PFCE

Universidad de Guadalajara

P/PFCE-2017-14MSU0010Z-09 *Aseguramiento de los indicadores de calidad en la competitividad y capacidad académica del CUCS (Periodo 2016 - 2017)*

| No. OP | Descripción del Objetivo Particular | | | | | | |
|--------|--|----------------------|-----------|-------|---------------------|----------|------|
| 1 | Incrementar la competitividad académica y asegurar la pertinencia y calidad de los programas de pregrado del CUCS (TSU y Licenciatura) | | | | | | |
| No. MA | Descripción de la Meta Académica | Valores Cualitativos | | | Valores Financieros | | |
| | | Programado | Alcanzado | % | Programado | Ejercido | % |
| 1 | Reforzar a los programas de pregrado del CUCS, a través reestructurar los espacios y, con ello avanzar en la atención a las recomendaciones de CIEES, COPAES, así como de organismos acreditadores internacionales, para mejorar el desempeño académico de los estudiantes | 4.00 | 2.00 | 50.00 | 818,994.00 | 0.00 | 0.00 |

| No. MA | Trimestre 1 | | |
|--------|-----------------|------|---------------------------|
| | Meta Programada | Meta | Monto Ejercido y Aprobado |
| 1 | 2.00 | 2.00 | 0.00 |

| No. OP | Descripción del Objetivo Particular | | | | | | |
|--------|---|----------------------|-----------|------|---------------------|----------|------|
| 2 | Apoyar a los PE de posgrado del CUCS, reconocidos por el Programa Nacional de Posgrado de Calidad (PNP y PFC) | | | | | | |
| No. MA | Descripción de la Meta Académica | Valores Cualitativos | | | Valores Financieros | | |
| | | Programado | Alcanzado | % | Programado | Ejercido | % |
| 1 | Apoyar la movilidad de alumnos de posgrado, como un criterio para avanzar hacia el reconocimiento internacional y el fortalecimiento de la investigación vinculada a los PE y, con ello atender las observaciones del PNP | 10.00 | 0.00 | 0.00 | 523,570.00 | 0.00 | 0.00 |



| No. MA | Trimestre 1 | | |
|--------|-----------------|------|---------------------------|
| | Meta Programada | Meta | Monto Ejercido y Aprobado |
| 1 | 0.00 | 0.00 | 0.00 |

| No. OP | Descripción del Objetivo Particular | | | | | | |
|--------|---|----------------------|-----------|------|---------------------|----------|------|
| 3 | Fortalecer la planta académica y el avance de la capacidad académica del CUCS a través de apoyar el desarrollo de sus CA | | | | | | |
| No. MA | Descripción de la Meta Académica | Valores Cualitativos | | | Valores Financieros | | |
| | | Programado | Alcanzado | % | Programado | Ejercido | % |
| 1 | Mejorar el nivel de consolidación de los CA a través de incrementar la productividad científica, la participación en redes, así como la movilidad | 1.00 | 0.00 | 0.00 | 270,613.00 | 0.00 | 0.00 |
| 2 | Fortalecer el desarrollo de CA del CUCS y sus LGAC mediante la atención a los requerimientos de infraestructura básica | 3.00 | 0.00 | 0.00 | 282,231.00 | 0.00 | 0.00 |

| No. MA | Trimestre 1 | | |
|--------|-----------------|------|---------------------------|
| | Meta Programada | Meta | Monto Ejercido y Aprobado |
| 1 | 0.00 | 0.00 | 0.00 |
| 2 | 0.00 | 0.00 | 0.00 |

| No. OP | Descripción del Objetivo Particular | | | | | | |
|--------|--|----------------------|-----------|-------|---------------------|----------|------|
| 4 | Asegurar la calidad en la atención a los estudiantes del CUCS, a través de reforzar programas que promueven la formación integral | | | | | | |
| No. MA | Descripción de la Meta Académica | Valores Cualitativos | | | Valores Financieros | | |
| | | Programado | Alcanzado | % | Programado | Ejercido | % |
| 1 | Apoyar la movilidad de alumnos de pregrado, para favorecer la internacionalización de estos PE, como un proceso integral y transversal que fortalece la formación de los estudiantes | 18.00 | 10.00 | 55.56 | 497,441.00 | 0.00 | 0.00 |

| No. MA | Trimestre 1 | | |
|--------|-----------------|-------|---------------------------|
| | Meta Programada | Meta | Monto Ejercido y Aprobado |
| 1 | 10.00 | 10.00 | 0.00 |

| Firma | |
|--|---|
|  Mtro. Itzcóatl Tonatiuh Bravo Padilla Rector General |  Irma Susana Pérez García Responsable del Proyecto |

Los montos ejercidos que se reflejan en este reporte se presentan con carácter informativo, en tanto el Departamento de Seguimiento Financiero de la Dirección de Fortalecimiento Institucional, concluye la revisión de la documentación que la universidad capturó durante el primer trimestre del ejercicio 2017, para comprobar la aplicación de los montos asignados, y en su caso, la institución subsane en tiempo y forma las observaciones que se hayan emitido a los datos y comprobantes de pago asociados.

Universidad: Universidad de Guadalajara
Clave 911: 14MSU0010Z

Periodo de 01 de junio al 31 de agosto de 2017

Clave de convenio: C/PFCE-2017-14MSU0010Z-22-69

Proyecto: Aseguramiento de los indicadores de calidad en la competitividad y capacidad académica del CUCS (Periodo 2016 - 2017)

Clave de proyecto: P/PFCE-2017-14MSU0010Z-09

| Indicador de Calidad | Valor Original | | Ajustado Anual | | Ajustado Trimestral | | | %Alcanzado | %Trimestral | %Total de avance | Justificación IES |
|--|---|-----|----------------|-------|---------------------|-----|--------|------------|-------------|------------------|--|
| | Número | % | Número | % | Número | % | Número | | | | |
| Capacidad Académica | | | | | | | | | | | |
| Total de Profesores de Tiempo Completo. | | | | | | | | | | | |
| Total: 526 | | | | | | | | | | | |
| 1.1.1 | Licenciatura | 0 | 0 | 19 | 3.61 | 0 | 0 | 0 | 0 | 0 | |
| 1.1.2 | Especialidad | 81 | 12.24 | 76 | 14.45 | 0 | 0 | 0 | 0 | 0 | |
| 1.1.3 | Maestría | 205 | 30.97 | 171 | 32.51 | 0 | 0 | 0 | 0 | 0 | |
| 1.1.4 | Doctorado | 376 | 56.8 | 260 | 49.43 | 0 | 0 | 0 | 0 | 0 | |
| 1.1.5 | Posgrado en el área disciplinar de su desempeño | 623 | 94.11 | 496 | 94.3 | 0 | 0 | 0 | 0 | 0 | |
| 1.1.6 | Doctorado en el área disciplinar de su desempeño | 344 | 51.96 | 256 | 48.67 | 0 | 0 | 0 | 0 | 0 | |
| 1.1.7 | Perfil deseable reconocido por el PROMEP-SES | 329 | 49.7 | 322 | 61.22 | 319 | 60.65 | 322 | 61.22 | 100+ | De acuerdo a los resultados de la convocatoria 2017, se rebasa la meta |
| 1.1.8 | Adscripción al SNI o SNC | 165 | 24.92 | 182 | 34.6 | 0 | 0 | 0 | 0 | 0 | |
| 1.1.9 | Participación en el programa de tutorías | 395 | 59.67 | 361 | 68.63 | 341 | 64.83 | 332 | 63.12 | 97.36 | 91.97 A pesar de que una estrategia del CUCS se ha orientado a incorporar a los nuevos PTC a la tutoría, no se han obtenido los resultados esperados; esta estrategia no ha redituado significativamente, pues se identifica que un importante número de ellos no se ha incorporado a esta tarea, por lo que se tomará la solicitud a los jefes de departamento de adscripción para que, de forma oficial les instruya y se sumen a la tutoría. |
| Total de profesores que conforman la planta académica | | | | | | | | | | | |
| Total: 1,212 | | | | | | | | | | | |
| 1.2.1 | Profesores (PTC, PMT y PA) que reciben capacitación y/o actualización con al menos 40 horas por año | 232 | 19.83 | 1,000 | 82.51 | 850 | 70.13 | 950 | 78.38 | 100+ | Se rebasa la meta debido a que se generaron más acciones de formación de las proyectadas. |
| Total de Cuerpos Académicos | | | | | | | | | | | |
| Total: 63 | | | | | | | | | | | |
| 1.3.1 | Consolidados | 21 | 36.21 | 23 | 36.51 | 21 | 33.33 | 21 | 33.33 | 100 | 91.3 |
| 1.3.2 | En Consolidación | 12 | 20.69 | 13 | 20.63 | 12 | 19.05 | 12 | 19.05 | 100 | 92.31 |

Universidad: Universidad de Guadalajara
 Clave 911: 14MSU0010Z

Periodo de 01 de junio al 31 de agosto de 2017

Clave de convenio: C/PFCE-2017-14MSU0010Z-22-69

Proyecto: Aseguramiento de los indicadores de calidad en la competitividad y capacidad académica del CUCS (Periodo 2016 - 2017)

Clave de proyecto: P/PFCE-2017-14MSU0010Z-09

| 1.3.3 | En Formación | 25 | 43.1 | 27 | 42.86 | 24 | 38.1 | 24 | 38.1 | 100 | 88.89 |
|---|--|----------------------|-------|----|-------|----|------|----|------|------|---|
| Competitividad Académica | | | | | | | | | | | |
| Total de Programas Educativos de TSU/PA y Lic | | Total: 11 | | | | | | | | | |
| 2.1.1 | Número y % de PE con estudios de factibilidad para buscar su pertinencia | 11 | 100 | 11 | 100 | 0 | 0 | 0 | 0 | 0 | 0 |
| 2.1.2 | Número y % de PE con currículo flexible | 11 | 100 | 11 | 100 | 0 | 0 | 0 | 0 | 0 | 0 |
| 2.1.3 | Número y % de PE que se actualizarán incorporando elementos de enfoques centrados en el estudiante o en el empleador | 11 | 100 | 11 | 100 | 0 | 0 | 0 | 0 | 0 | 0 |
| 2.1.4 | Número y % de PE que se actualizarán incorporando estudios de seguimiento de egresados y empleadores | 9 | 81.82 | 10 | 90.91 | 0 | 0 | 0 | 0 | 0 | 0 |
| 2.1.5 | Número y % de PE que se actualizarán incorporando el servicio social en el plan de estudios | 10 | 90.91 | 11 | 100 | 0 | 0 | 0 | 0 | 0 | 0 |
| 2.1.6 | Número y % de PE que se actualizarán incorporando la práctica profesional en el plan de estudios | 10 | 90.91 | 11 | 100 | 0 | 0 | 0 | 0 | 0 | 0 |
| 2.1.7 | Número y % de PE basado en competencias | 11 | 100 | 11 | 100 | 0 | 0 | 0 | 0 | 0 | 0 |
| Total de Programas Educativos de TSU/PA y Lic evaluables | | Total: 10 | | | | | | | | | |
| 2.2.1 | Número y % de PE que alcanzarán el nivel 1 los CIEES. | 2 | 20 | 4 | 40 | 1 | 10 | 3 | 30 | 100+ | 75 Se rebasa la meta. |
| 2.2.2 | Número y % de PE que serán acreditados por organismos reconocidos por el COPAES. | 6 | 60 | 6 | 60 | 0 | 0 | 0 | 0 | 0 | 0 |
| 2.2.3 | Número y % de PE de licenciatura y TSU de calidad del total de la oferta educativa evaluable | 8 | 80 | 10 | 100 | 6 | 60 | 9 | 90 | 100+ | 90 Se rebasa la meta. |
| 2.2.4 | Número y % de PE de licenciatura/campus con estándar 1 del IDAP del CENEVAL | 0 | 0 | 2 | 20 | 1 | 10 | 2 | 20 | 100+ | 100 Se rebasa la meta dos programas tienen el reconocimiento. |
| 2.2.5 | Número y % de PE de licenciatura/campus con estándar 2 del IDAP del CENEVAL | 1 | 10 | 2 | 20 | 1 | 10 | 0 | 0 | 0 | 0 El PE de Cirujano Dentista, al ser evaluado, obtuvo el estándar I, lo que hace que el CUCS no cuente con PE en Nivel 2. |
| Total de matrícula evaluable de Nivel TSU/PA y Lic | | Total: 13,769 | | | | | | | | | |

Universidad: Universidad de Guadalajara
Clave 911: 14MSU0010Z

Periodo de 01 de junio al 31 de agosto de 2017

Clave de convenio: C/PFCE-2017-14MSU0010Z-22-69

Proyecto: Aseguramiento de los indicadores de calidad en la competitividad y capacidad académica del CUCS (Periodo 2016 - 2017)

Clave de proyecto: P/PFCE-2017-14MSU0010Z-09

| | | | | | | | | | | | | | |
|--|---|---------------------|-----------|----------|-----------|----------|--------------------|-------------------|---------------------|-------------------|--------------------|---|---|
| 2.3.1 | Número y % de matrícula atendida en PE de TSU/PA y Licenciatura de calidad del total asociada a los PE evaluables | 14,265 | 96.33 | 13,769 | 100 | 13,651 | 99.14 | 13,058 | 94.84 | 95.66 | 94.84 | La meta no se alcanza debido a que dos PE de TSU (Terapia Física y Emergencias, Seguridad Laboral y Rescates) no fueron evaluados por CIEES durante 2016. Para alcanzar la meta se proyecta, durante el año en curso, evaluar por CIEES estos PE. | |
| Total de Programas Educativos de posgrado | | Total: 87 | | | | | | | | | | | |
| 2.4.1 | PE de posgrado que se actualizarán | 30 | 35.71 | 16 | 18.39 | 5 | 5.75 | 5 | 5.75 | 100 | 31.25 | | |
| 2.4.3 | PE de posgrado reconocidos por el Programa Nacional de Posgrado de Calidad (PNPC) | 47 | 55.95 | 55 | 63.22 | 49 | 56.32 | 49 | 56.32 | 100 | 89.09 | | |
| 2.4.4 | PE de posgrado que ingresarán al Programa de Fomento a la Calidad (PFC) | 17 | 20.24 | 34 | 39.08 | 28 | 32.18 | 28 | 32.18 | 100 | 82.35 | | |
| 2.4.5 | PE de posgrado que ingresarán al Padrón Nacional de Posgrado (PNP) | 30 | 35.71 | 21 | 24.14 | 21 | 24.14 | 21 | 24.14 | 100 | 100 | | |
| Total de Matrícula de nivel posgrado | | Total: 2,950 | | | | | | | | | | | |
| 2.5.1 | Número y porcentaje de matrícula atendida en PE de posgrado de calidad. | 1,247 | 38.4 | 1,302 | 44.14 | 0 | 0 | 0 | 0 | 0 | 0 | | |
| Tasa de egreso por cohorte generacional de TSU/PA | | M1 | M2 | % | M2 | % | M2 Ajustado | % Ajustado | M2 Alcanzado | %Alcanzado | %Trimestral | %Total de avance | Justificación IES |
| 2.6.1 | Tasa de egreso por cohorte para PE de TSU y PA Ciclo A | 280 | 235 | 0 | 140 | 50 | 168 | 60 | 117 | 41.79 | 69.64 | 83.57 | Entre las principales causas por las que no se alcanza la meta, están la deserción y el rezago. La mayoría de las razones remiten a: la incompatibilidad con horarios de trabajo, insuficiencia económica, problemáticas familiares, elección vocacional inadecuada y, en menos casos, las exigencias académicas del programa. Se plantea dar un seguimiento más puntual a los casos que se identifiquen, y ayudar a los alumnos a acceder a los diversos apoyos que la institución otorga a través de diversos Programas (tutoría, apoyos académicos, etc.). |

Universidad: Universidad de Guadalajara
Clave 911: 14MSU0010Z

Periodo de 01 de junio al 31 de agosto de 2017

Clave de convenio: C/PFCE-2017-14MSU0010Z-22-69

Proyecto: Aseguramiento de los indicadores de calidad en la competitividad y capacidad académica del CUCS (Periodo 2016 - 2017)

Clave de proyecto: P/PFCE-2017-14MSU0010Z-09

| | | | | | | | | | | | | | |
|--|--|-----------|-----------|----------|-----------|----------|--------------------|-------------------|---------------------|-------------------|--------------------|-------------------------|--|
| 2.6.2 | Tasa de egreso por cohorte para PE de TSU y PA Ciclo B | 283 | 236 | 0 | 164 | 58.57 | 180 | 64.29 | 0 | 0 | 0 | 0 | No se puede reportar este valor. dado que le Ciclo 2017 B se encuentra en curso. |
| Tasa de titulación por cohorte generacional de TSU/PA | | M1 | M2 | % | M2 | % | M2 Ajustado | % Ajustado | M2 Alcanzado | %Alcanzado | %Trimestral | %Total de avance | Justificación IES |
| 2.7.1 | Tasa de titulación por cohorte para PE de TSU y PA Ciclo A | 235 | 189 | 0 | 90 | 38.3 | 120 | 51.06 | 61 | 25.96 | 50.83 | 67.78 | El no cumplimiento de este indicador en los PE de TSU, se relaciona con los aspectos de deserción y regazo en estos programas, lo que implica que un número importante de alumnos no egresen y por tanto no se titulen. Se plantea dar un seguimiento más puntual a los casos que se identifiquen, y ayudar a los alumnos a acceder a los diversos apoyos que la institución otorga a través de diversos Programas (tutoría, apoyos académicos, etc.). |
| 2.7.2 | Tasa de titulación por cohorte para PE de TSU y PA Ciclo B | 236 | 195 | 0 | 93 | 39.57 | 125 | 53.19 | 0 | 0 | 0 | 0 | No se puede reportar este valor. dado que le Ciclo 2017 B se encuentra en curso. |
| Tasa de egreso por cohorte generacional de Licenciatura | | M1 | M2 | % | M2 | % | M2 Ajustado | % Ajustado | M2 Alcanzado | %Alcanzado | %Trimestral | %Total de avance | Justificación IES |
| 2.8.1 | Tasa de egreso por cohorte para PE de licenciatura Ciclo A | 1,100 | 842 | 0 | 831 | 75.55 | 865 | 78.64 | 837 | 76.09 | 96.76 | 100+ | |
| 2.8.2 | Tasa de egreso por cohorte para PE de licenciatura Ciclo B | 1,150 | 889 | 0 | 788 | 71.64 | 810 | 73.64 | 0 | 0 | 0 | 0 | No se puede reportar este valor. dado que le Ciclo 2017 B se encuentra en curso. |
| Tasa de titulación por cohorte generacional de Licenciatura | | M1 | M2 | % | M2 | % | M2 Ajustado | % Ajustado | M2 Alcanzado | %Alcanzado | %Trimestral | %Total de avance | Justificación IES |
| 2.9.1 | Tasa de titulación por cohorte para PE de licenciatura Ciclo A | 842 | 695 | 0 | 667 | 79.22 | 700 | 83.14 | 700 | 83.14 | 100 | 100+ | |
| 2.9.2 | Tasa de titulación por cohorte para PE de licenciatura Ciclo B | 889 | 704 | 0 | 619 | 73.52 | 650 | 77.2 | 0 | 0 | 0 | 0 | No se puede reportar este valor. dado que le Ciclo 2017 B se encuentra en curso. |
| Tasa de graduación por cohorte generacional de Licenciatura | | M1 | M2 | % | M2 | % | M2 Ajustado | % Ajustado | M2 Alcanzado | %Alcanzado | %Trimestral | %Total de avance | Justificación IES |
| 2.10.1 | Tasa de graduación para PE de posgrado | 779 | 681 | 0 | 675 | 86.65 | 683 | 87.68 | 683 | 87.68 | 100 | 100+ | |



Universidad: Universidad de Guadalajara
Clave 911: 14MSU0010Z


Periodo de 01 de junio al 31 de agosto de 2017


Clave de convenio: C/PFCE-2017-14MSU0010Z-22-69

Proyecto: Aseguramiento de los indicadores de calidad en la competitividad y capacidad académica del CUCS (Periodo 2016 - 2017)

Clave de proyecto: P/PFCE-2017-14MSU0010Z-09

| | |
|---|--------|
| Porcentaje ponderado del cumplimiento de los indicadores de | 0.00 % |
|---|--------|


Mtro. Itzcóatl Tonatiuh Bravo Padilla
Rector General


Irma Susana Pérez García
Responsable del proyecto