



## Universidad de Guadalajara

P/PFCE-2017-14MSU0010Z-17 *Fortalecimiento de la capacidad y competitividad académica del Centro Universitario del Sur (CUSur) e impulso de la formación integral de los estudiantes.*

No. OP	Descripción del Objetivo Particular						
1	1. Consolidar el desarrollo de cuerpos académicos y la planta académica de la DES para mejorar la capacidad académica a través del incremento de la producción científica y el fortalecimiento de redes académicas						
No. MA	Descripción de la Meta Académica	Valores Cualitativos			Valores Financieros		
		Programado	Alcanzado	%	Programado	Ejercido	%
1	1.1. Mantener el nivel de "En Consolidación" de Cuerpos Académicos	4.00	0.00	0.00	666,182.00	0.00	0.00

No. MA	Trimestre 1		
	Meta Programada	Meta	Monto Ejercido y Aprobado
1	0.00	0.00	0.00

No. MA	Observación
1	Se espera cumplir la meta en los próximos trimestres

No. OP	Descripción del Objetivo Particular						
2	2. Incrementar la competitividad académica de los PE de la DES para que se conviertan en PE de calidad, conforme a lo establecido por los organismos evaluadores						
No. MA	Descripción de la Meta Académica	Valores Cualitativos			Valores Financieros		
		Programado	Alcanzado	%	Programado	Ejercido	%
1	2.1. Lograr la re-acreditación de PE de calidad	2.00	0.00	0.00	1,175,567.00	0.00	0.00
3	2.3 Incrementar en 4 los PE reconocidos en el IDAP dentro del periodo establecido en el PRODES 2016-2017	4.00	0.00	0.00	73,460.00	0.00	0.00



No. MA	Trimestre 1		
	Meta Programada	Meta	Monto Ejercido y Aprobado
1	0.00	0.00	0.00
3	0.00	0.00	0.00

No. MA	Observación
1	Se espera cumplir la meta en los próximos trimestres
3	Se espera cumplir la meta en los próximos trimestres

No. OP	Descripción del Objetivo Particular						
0	3.Fortalecer los posgrados de la DES para asegurar su permanencia en el PNPC a través del equipamiento de sus laboratorios						
No. MA	Descripción de la Meta Académica	Valores Cualitativos			Valores Financieros		
		Programado	Alcanzado	%	Programado	Ejercido	%



No. MA	Trimestre 1		
	Meta Programada	Meta	Monto Ejercido y Aprobado

No. OP	Descripción del Objetivo Particular						
3	4. Fortalecer la formación integral de los estudiantes para mejorar su desempeño académico a través del programa de tutorías, de los talleres deportivos y culturales, y del apoyo para actividades extra académicas						
No. MA	Descripción de la Meta Académica	Valores Cualitativos			Valores Financieros		
		Programado	Alcanzado	%	Programado	Ejercido	%
2	4.2. Fortalecer los programas deportivos de formación integral	10.00	0.00	0.00	79,010.00	0.00	0.00
3	4.3. Mejorar la calidad de vida y desempeño académico de estudiantes de pregrado	1,300.00	0.00	0.00	83,243.00	0.00	0.00
4	4.4. Apoyar la formación integral de estudiantes de pregrado	29.00	0.00	0.00	315,386.00	0.00	0.00



No. MA	Trimestre 1		
	Meta Programada	Meta	Monto Ejercido y Aprobado
2	0.00	0.00	0.00
3	0.00	0.00	0.00
4	0.00	0.00	0.00

No. MA	Observación
2	Se espera cumplir la meta en los próximos trimestres
3	Se espera cumplir la meta en los próximos trimestres
4	Se espera cumplir la meta en los próximos trimestres

Firma	
	
Mtro. Itzcóatl Tonatiuh Bravo Padilla Rector General	Huberto Palos Delgadillo Responsable del Proyecto

Los montos ejercidos que se reflejan en este reporte se presentan con carácter informativo, en tanto el Departamento de Seguimiento Financiero de la Dirección de Fortalecimiento Institucional, concluye la revisión de la documentación que la universidad capturó durante el primer trimestre del ejercicio 2017, para comprobar la aplicación de los montos asignados, y en su caso, la institución subsane en tiempo y forma las observaciones que se hayan emitido a los datos y comprobantes de pago asociados.



DIRECCIÓN DE FORTALECIMIENTO INSTITUCIONAL  
CUMPLIMIENTO DE INDICADORES DE CALIDAD TRIMESTRE 1

PFCE

EJERCICIO FISCAL 2017

Del 1° de junio al 31 de agosto de 2017

Universidad: Universidad de Guadalajara  
Clave 911: 14MSU0010Z

Clave de convenio: DPFCE-2017-14MSU0010Z-22-69

Proyecto: Fortalecimiento de la capacidad y competitividad académica del Centro Universitario del Sur (CUSur) e impulso de la formación integral de los estudiantes

Clave de proyecto: PDPFCE-2017-14MSU0010Z-17

Indicador de Calidad	Valor Original		Ajustado Anual		Ajustado Trimestral			Justificación IES
	Número	%	Número	%	Número	%	%Alcanzado %Trimestral %Total de avance	
<b>Capacidad Académica</b>								
<b>Total de Profesores de Tiempo Completo</b>	<b>Total: 136</b>							
1.1.1 Licenciatura	0	0	2	1.47	0	0		Se espera cumplir la meta en los próximos trimestres
1.1.2 Especialidad	3	2.29	3	2.21	0	0		Se espera cumplir la meta en los próximos trimestres
1.1.3 Maestría	82	62.6	79	58.09	0	0		Se espera cumplir la meta en los próximos trimestres
1.1.4 Doctorado	46	35.11	52	38.24	0	0		Se espera cumplir la meta en los próximos trimestres
1.1.5 Posgrado en el área disciplinar de su desempeño	102	77.86	109	80.15	0	0		Se espera cumplir la meta en los próximos trimestres
1.1.6 Doctorado en el área disciplinar de su desempeño	35	26.72	42	30.88	0	0		Se espera cumplir la meta en los próximos trimestres
1.1.7 Perfil deseable reconocido por el PROMEP-SES	82	62.6	93	68.38	0	0		Se espera cumplir la meta en los próximos trimestres
1.1.8 Adscripción al SNI o SNC	20	15.27	22	16.18	0	0		Se espera cumplir la meta en los próximos trimestres
1.1.9 Participación en el programa de tutorías	106	80.92	124	91.18	0	0		Se espera cumplir la meta en los próximos trimestres
<b>Total de profesores que conforman la planta académica</b>	<b>Total: 590</b>							
1.2.1 Profesores (PTC, PMT y PA) que reciben capacitación y/o actualización con al menos 40 horas por año	293	58.08	290	49.15	0	0		Se espera cumplir la meta en los próximos trimestres
<b>Total de Cuerpos Académicos</b>								
<b>Total: 14</b>								
1.3.1 Consolidados	3	23.08	2	14.29	0	0		Se espera cumplir la meta en los próximos trimestres
1.3.2 En Consolidación	6	46.15	7	50	0	0		Se espera cumplir la meta en los próximos trimestres
1.3.3 En Formación	4	30.77	5	35.71	0	0		Se espera cumplir la meta en los próximos trimestres
<b>Competitividad Académica</b>								
<b>Total de Programas Educativos de TSU/PA y Lic. Total: 17</b>								
2.1.1 Número y % de PE con estudios de factibilidad para buscar su pertinencia	17	85	17	100	0	0		Se espera cumplir la meta en los próximos trimestres
2.1.2 Número y % de PE con currículo flexible	17	85	17	100	0	0		Se espera cumplir la meta en los próximos trimestres
2.1.3 Número y % de PE que incorporan elementos de enfoques centrados en el estudiante o en el aprendizaje	1	5	1	5.88	0	0		Se espera cumplir la meta en los próximos trimestres
2.1.4 Número y % de PE que se actualizarán incorporando estudios de seguimiento de egresados y empleadores	1	5	1	5.88	0	0		Se espera cumplir la meta en los próximos trimestres
2.1.5 Número y % de PE que se actualizarán incorporando el servicio social en el plan de estudios	0	0	1	5.88	0	0		Se espera cumplir la meta en los próximos trimestres
2.1.6 Número y % de PE que se actualizarán incorporando la práctica profesional en el plan de estudios	1	5	1	5.88	0	0		Se espera cumplir la meta en los próximos trimestres
2.1.7 Número y % de PE basado en competencias	17	85	17	100	0	0		Se espera cumplir la meta en los próximos trimestres
<b>Total de Programas Educativos de TSU/PA y Lic. evaluables Total: 10</b>								
2.2.1 Número y % de PE que alcanzaron el nivel 1 los CIEES	1	7.69	1	10	0	0		Se espera cumplir la meta en los próximos trimestres
2.2.2 Número y % de PE que serán acreditados por organismos reconocidos por el COPAES	9	69.23	9	90	0	0		Se espera cumplir la meta en los próximos trimestres
2.2.3 Número y % de PE de licenciatura y TSU de calidad del total de la oferta educativa evaluable	10	76.92	10	100	0	0		Se espera cumplir la meta en los próximos trimestres
2.2.4 Número y % de PE de licenciatura/campus con estándar 1 del IDAP del CENEVAL	2	15.38	3	30	0	0		Se espera cumplir la meta en los próximos trimestres
2.2.5 Número y % de PE de licenciatura/campus con estándar 2 del IDAP del CENEVAL	1	7.69	1	10	0	0		Se espera cumplir la meta en los próximos trimestres
<b>Total de matrícula evaluable Nivel TSU/PA y Lic. Total: 5,400</b>								
2.3.1 Número y % de matrícula atendida en PE de TSU/PA y Licenciatura de calidad del total asociada a los PE evaluables	6,155	90.45	5,047	93.46	0	0		Se espera cumplir la meta en los próximos trimestres
<b>Total de Programas Educativos de posgrado Total: 7</b>								
2.4.1 PE de posgrado que se actualizarán	0	0	1	14.29	0	0		Se espera cumplir la meta en los próximos trimestres
2.4.3 PE de posgrado reconocidos por el Programa Nacional de Posgrado de Calidad (PNPC)	3	37.5	5	71.43	0	0		Se espera cumplir la meta en los próximos trimestres
2.4.4 PE de posgrado que ingresarán al Programa de Fomento a la Calidad (PFC)	3	37.5	4	57.14	0	0		Se espera cumplir la meta en los próximos trimestres
<b>Total de Matrícula de nivel posgrado Total: 80</b>								
2.5.1 Número y porcentaje de matrícula atendida en PE de posgrado de calidad	46	31.94	33	41.25	0	0		Se espera cumplir la meta en los próximos trimestres




Universidad: Universidad de Guadalajara  
Clave 911: 14MSU0010Z


Clave de convenio: CIPFCE-2017-14MSU0010Z-22-69

Proyecto: Fortalecimiento de la capacidad y competitividad académica del Centro Universitario del Sur (CUSur) e impulso de la formación integral de los estudiantes

Clave de proyecto: PIPFCE-2017-14MSU0010Z-17

Tasa de egreso por cohorte generacional de Licenciatura		M1	M2	%	M2	%	M2 Ajustado	% Ajustado	M2 Alcanzado	%Alcanzado	%Trimestral	%Total de avance	Justificación IES
2.8.1	Tasa de egreso por cohorte para PE de licenciatura Ciclo A	1,088	684	0	684	62.87	0	0	0	0	0	0	Se espera cumplir la meta en los próximos trimestres
2.8.2	Tasa de egreso por cohorte para PE de licenciatura Ciclo B	1,051	640	0	648	59.56	0	0	0	0	0	0	Se espera cumplir la meta en los próximos trimestres
Tasa de titulación por cohorte generacional de Licenciatura		M1	M2	%	M2	%	M2 Ajustado	% Ajustado	M2 Alcanzado	%Alcanzado	%Trimestral	%Total de avance	Justificación IES
2.9.1	Tasa de titulación por cohorte para PE de licenciatura Ciclo A	684	425	0	426	62.28	0	0	0	0	0	0	Se espera cumplir la meta en los próximos trimestres
2.9.2	Tasa de titulación por cohorte para PE de licenciatura Ciclo B	640	415	0	420	61.4	0	0	0	0	0	0	Se espera cumplir la meta en los próximos trimestres
Tasa de graduación por cohorte generacional de Licenciatura		M1	M2	%	M2	%	M2 Ajustado	% Ajustado	M2 Alcanzado	%Alcanzado	%Trimestral	%Total de avance	Justificación IES
2.10.1	Tasa de graduación para PE de posgrado	75	24	0	17	22.67	0	0	0	0	0	0	Se espera cumplir la meta en los próximos trimestres
Porcentaje ponderado del cumplimiento de los indicadores		0.00 %											

  
Mtro. Itzcóatl Tonatiuh Bravo Padilla  
Rector General

  
Humberto Palos Delgadillo  
Responsable del proyecto