



Universidad de Guadalajara

P/PFCE-2017-14MSU0010Z-14 *Pertinencia y calidad en la educación e investigación del Centro Universitario de la Costa (CUCOSTA)*

No. OP	Descripción del Objetivo Particular						
1	Ofrecer un servicio integral y de calidad ofreciendo espacios educativos adecuados a las necesidades de practicas, tutorias, de información y comunicación, de servicios complementarios y de investigación del Centro Universitario.						
No. MA	Descripción de la Meta Académica	Valores Cualitativos			Valores Financieros		
		Programado	Alcanzado	%	Programado	Ejercido	%
1	Lograr que los PE de Ingeniería Civil, Arquitectura y Diseño cuenten con laboratorios habilitados para su pleno uso.	3.00	1.00	33.33	1,377,580.00	217,602.42	15.80
2	Proporcionar a los alumnos de los PE de pregrado los materiales requeridos para realizar las prácticas de laboratorio	75.00	75.00	100.00	72,012.00	72,012.00	100.00

No. MA	Trimestre 1			Trimestre 2			Trimestre 3		
	Meta Programada	Meta	Monto Ejercido y Aprobado	Meta Programada	Meta	Monto Ejercido y Aprobado	Meta Programada	Meta	Monto Ejercido y Aprobado
1	0.00	0.00	0.00	0.00	0.00	217,602.42	1.00	1.00	0.00
2	0.00	0.00	0.00	0.00	0.00	72,012.00	75.00	75.00	0.00

No. OP	Descripción del Objetivo Particular						
2	Lograr la competitividad de los PE de pregrado mediante la atención a las recomendaciones de los organismos evaluadores en su vinculación con el posgrado y la investigación.						
No. MA	Descripción de la Meta Académica	Valores Cualitativos			Valores Financieros		
		Programado	Alcanzado	%	Programado	Ejercido	%
1	Impulsar la movilidad nacional e internacional de los estudiantes y profesores de pregrado para incrementar la capacidad académica	18.00	10.00	55.56	583,291.00	283,558.74	48.61

No. MA	Trimestre 1			Trimestre 2			Trimestre 3		
	Meta Programada	Meta	Monto Ejercido y Aprobado	Meta Programada	Meta	Monto Ejercido y Aprobado	Meta Programada	Meta	Monto Ejercido y Aprobado
1	1.00	1.00	42,251.43	4.00	4.00	190,118.48	5.00	5.00	51,188.83

No. OP	Descripción del Objetivo Particular						
3	Apoyar a los Cuerpos Académicos en su trabajo de investigación y así lograr mejores niveles de consolidación						
No. MA	Descripción de la Meta Académica	Valores Cualitativos			Valores Financieros		
		Programado	Alcanzado	%	Programado	Ejercido	%
1	Lograr que los CA consolidados mantengan su nivel de consolidación	4.00	2.00	50.00	286,318.00	43,750.01	15.28
2	Reforzar los CA en consolidación para lograr que suban de nivel a consolidados	7.00	4.00	57.14	109,170.00	38,886.00	35.62
4	Fomentar el trabajo colegiado de los CA a través de líneas de investigación innovadoras	1.00	1.00	100.00	86,414.00	86,414.00	100.00



No. MA	Trimestre 1			Trimestre 2			Trimestre 3		
	Meta Programada	Meta	Monto Ejercido y Aprobado	Meta Programada	Meta	Monto Ejercido y Aprobado	Meta Programada	Meta	Monto Ejercido y Aprobado
1	0.00	0.00	0.00	0.00	0.00	13,210.47	4.00	2.00	30,539.54
2	0.00	0.00	0.00	0.00	0.00	38,886.00	7.00	4.00	0.00
4	0.00	0.00	0.00	1.00	1.00	86,414.00	0.00	0.00	0.00

No. MA	Observación
1	Los eventos académicos programados para presentación de avances de investigación se postergaron debido a un cambio en la organización de los Congresos en los cuales participaron los CA. por lo que la meta se verá reflejada en el 4to. trimestre.
2	Los eventos académicos programados para presentación de avances de investigación se postergaron debido a un cambio en la organización de los Congresos en los cuales participaron los CA. por lo que la meta se verá reflejada en el 4to. trimestre.

No. OP	Descripción del Objetivo Particular						
4	Lograr que todos los posgrados activos se encuentren en el PNPC						
No. MA	Descripción de la Meta Académica	Valores Cualitativos			Valores Financieros		
		Programado	Alcanzado	%	Programado	Ejercido	%
2	Incrementar los productos de investigación y asesoría profesional de los estudiantes de posgrado	1.00	1.00	100.00	25,924.00	0.00	0.00
3	Lograr que los PE en PNPC participen en red con otros PE nacionales e internacionales	1.00	1.00	100.00	34,566.00	21,432.14	62.00
4	Impulsar la capacidad académica mediante la participación de académicos de 5 PE de posgrado en eventos a nivel nacional e internacional	7.00	6.00	85.71	216,381.00	110,133.00	50.90

No. MA	Trimestre 1			Trimestre 2			Trimestre 3		
	Meta Programada	Meta	Monto Ejercido y Aprobado	Meta Programada	Meta	Monto Ejercido y Aprobado	Meta Programada	Meta	Monto Ejercido y Aprobado
2	0.00	0.00	0.00	0.00	0.00	0.00	1.00	1.00	0.00
3	0.00	0.00	0.00	0.00	0.00	21,432.14	1.00	1.00	0.00
4	0.00	1.00	31,610.00	2.00	2.00	78,523.00	4.00	3.00	0.00

No. MA	Observación
4	La programación del 3er. Trimestre tenía considerado cumplir con 4 unidades, sin embargo, en el 1er. Trimestre se apoyó anticipadamente a un académico debido a la necesidad de presentar avances de investigación en un congreso nacional más afín a su línea de aplicación del conocimiento; la meta se cumplirá en el 4to. trimestre, con la unidad programada.

Firma	
	
Mtro. Itzcóatl Tonatiah Bravo Padilla Rector General	Judith Araceli Saldate Márquez Responsable del Proyecto

Los montos ejercidos que se reflejan en este reporte se presentan con carácter informativo, en tanto el Departamento de Seguimiento Financiero de la Dirección de Fortalecimiento Institucional, concluye la revisión de la documentación que la universidad capturó durante el tercer trimestre del ejercicio 2017, para comprobar la aplicación de los montos asignados, y en su caso, la institución subsane en tiempo y forma las observaciones que se hayan emitido a los datos y comprobantes de pago asociados.



Universidad: Universidad de Guadalajara
Clave 911: 14MSU0010Z

Clave de convenio: C/PFCE-2017-14MSU0010Z-22-69

Del 01 de diciembre del 2017 al 28 de febrero del 2018.

Proyecto: Pertinencia y calidad en la educación e investigación del Centro Universitario de la Costa (CUCOSTA)

Clave de proyecto: P/PFCE-2017-14MSU0010Z-14

Indicador de Calidad	Valor Original		Ajustado Anual		Ajustado Trimestral				Justificación IES			
	Número	%	Número	%	Número	%	Número	%Alcanzado		%Trimestral	%Total de avance	
Capacidad Académica												
Total de Profesores de Tiempo Completo.											Total: 136	
1.1.2	Especialidad	2	1.39	2	1.47	2	1.47	2	1.47	100	100	
1.1.3	Maestría	73	50.69	63	46.32	63	46.32	63	46.32	100	100	
1.1.4	Doctorado	69	47.92	73	53.68	73	53.68	73	53.68	100	100	
1.1.5	Posgrado en el área disciplinar de su desempeño	112	77.78	107	78.68	107	78.68	107	78.68	100	100	
1.1.6	Doctorado en el área disciplinar de su desempeño	65	45.14	64	47.06	63	46.32	63	46.32	100	98.44	
1.1.7	Perfil deseable reconocido por el PROMEP-SES	112	77.78	106	77.94	106	77.94	106	77.94	100	100	
1.1.8	Adscripción al SNI o SNC	29	20.14	31	22.79	31	22.79	31	22.79	100	100	
1.1.9	Participación en el programa de tutorías	144	100	136	100	0	0	136	100	0	100	
Total de profesores que conforman la planta académica											Total: 495	
1.2.1	Profesores (PTC, PMT y PA) que reciben capacitación y/o actualización con al menos 40 horas por año	515	92.96	280	56.57	280	56.57	280	56.57	100	100	El valor fue alcanzado en el primer trimestre.
Total de Cuerpos Académicos												
Total de Cuerpos Académicos											Total: 19	
1.3.1	Consolidados	5	26.32	4	21.05	0	0	4	21.05	0	100	El valor fue alcanzado en el primer trimestre.
1.3.2	En Consolidación	7	36.84	8	42.11	8	42.11	8	42.11	100	100	
1.3.3	En Formación	7	36.84	7	36.84	7	36.84	9	47.37	100+	100+	Se superó la meta programada anual debido a que se crearon nuevos cuerpos académicos por la generación de nuevas líneas de conocimiento.
Competitividad Académica												
Total de Programas Educativos de TSU/PA y Lic											Total: 17	
2.1.1	Número y % de PE con estudios de factibilidad para buscar su pertinencia	17	100	17	100	0	0	17	100	0	100	
2.1.2	Número y % de PE con currículo flexible	17	100	17	100	0	0	17	100	0	100	



Universidad: Universidad de Guadalajara
Clave 911: 14MSU0010Z

Clave de convenio: C/PFCE-2017-14MSU0010Z-22-69

Del 01 de diciembre del 2017 al 28 de febrero del 2018.

Proyecto: Pertinencia y calidad en la educación e investigación del Centro Universitario de la Costa (CUCOSTA)

Clave de proyecto: P/PFCE-2017-14MSU0010Z-14

2.1.3	Número y % de PE que se actualizarán incorporando elementos de enfoques centrados en el estudiante o en el aprendizaje.	17	100	17	100	0	0	17	100	0	100
2.1.4	Número y % de PE que se actualizarán incorporando estudios de seguimiento de egresados y empleadores	14	82.35	14	82.35	0	0	14	82.35	0	100
2.1.5	Número y % de PE que se actualizarán incorporando el servicio social en el plan de estudios	14	82.35	16	94.12	16	94.12	16	94.12	100	100
2.1.6	Número y % de PE que se actualizarán incorporando la práctica profesional en el plan de estudios	14	82.35	14	82.35	0	0	14	82.35	0	100
2.1.7	Número y % de PE basado en competencias	17	100	17	100	0	0	17	100	0	100
Total de Programas Educativos de TSU/PA y Lic evaluables		Total: 14									
2.2.1	Número y % de PE que alcanzarán el nivel 1 los CIEES.	5	35.71	6	42.86	6	42.86	1	7.14	16.67	16.67
2.2.2	Número y % de PE que serán acreditados por organismos reconocidos por el COPAES.	13	92.86	12	85.71	12	85.71	13	92.86	100+	100+
2.2.3	Número y % de PE de licenciatura y TSU de calidad del total de la oferta educativa evaluable	12	85.71	13	92.86	13	92.86	13	92.86	100	100
2.2.4	Número y % de PE de licenciatura/campus con estándar 1 del IDAP del CENEVAL	2	14.29	1	7.14	1	7.14	1	7.14	100	100
2.2.5	Número y % de PE de licenciatura/campus con estándar 2 del IDAP del CENEVAL	2	14.29	2	14.29	2	14.29	2	14.29	100	100

A la fecha la Lic. en Enfermería continúa con los procesos de evaluación para ser evaluada en este año por los CIEES. Cabe mencionar que las Lic. en Psicología, Turismo, Telemática, Arquitectura y Administración decidieron no ser evaluados por este Organismo evaluador.
A partir de febrero 16 del 2018 el PE en Ingeniería Civil, fue acreditado por el Consejo de Acreditación de la Enseñanza de la Ingeniería A.C. por lo que con ello actualmente se cuenta con 13 PE acreditados por COPAES.



Universidad: Universidad de Guadalajara
Clave 911: 14MSU0010Z

Clave de convenio: C/PFCE-2017-14MSU0010Z-22-69

Del 01 de diciembre del 2017 al 28 de febrero del 2018.

Proyecto: Pertinencia y calidad en la educación e investigación del Centro Universitario de la Costa (CUCOSTA)

Clave de proyecto: P/PFCE-2017-14MSU0010Z-14

Total de matrícula evaluable de Nivel TSU/PA y Lic		Total: 5,020											
2.3.1	Número y % de matrícula atendida en PE de TSU/PA y Licenciatura de calidad del total asociada a los PE evaluables	4,758	90.54	4,380	87.25	4,380	87.25	4,380	87.25	100	100		
Total de Programas Educativos de posgrado		Total: 6											
2.4.1	PE de posgrado que se actualizarán	2	33.33	1	16.67	1	16.67	1	16.67	100	100		
2.4.3	PE de posgrado reconocidos por el Programa Nacional de Posgrado de Calidad (PNPC)	5	83.33	5	83.33	5	83.33	5	83.33	100	100		
2.4.4	PE de posgrado que ingresarán al Programa de Fomento a la Calidad (PFC)	5	83.33	2	33.33	2	33.33	5	83.33	100+	100+	Los Posgrados de Maestría en Administración de Negocios, Maestría en Geofísica, Doctorado en Ciencias para el Desarrollo la Sustentabilidad y el Turismo, permanecieron en el PFC ya que se sigue trabajando en reunir los requisitos necesarios para transitar al PNP.	
2.4.5	PE de posgrado que ingresarán al Padrón Nacional de Posgrado (PNP)	0	0	3	50	3	50	0	0	0	0	A pesar de los esfuerzos realizados por los Programas Educativos de Posgrado para transitar del PFC al PNP, aún no han alcanzado el total del porcentaje requerido de cada uno de los indicadores establecidos por el Comité de Pares y el CONACYT, sin embargo se sigue trabajando en acciones tales como: Fortalecimiento de la competencia internacional, seguimiento para mejorar los indicadores de eficiencia terminal, seguimiento de egresados, principalmente.	
Total de Matrícula de nivel posgrado		Total: 108											
2.5.1	Número y porcentaje de matrícula atendida en PE de posgrado de calidad.	94	71.76	108	100	0	0	124	100+	0	100+		
Tasa de egreso por cohorte generacional de Licenciatura		M1	M2	%	M2	%	M2 Ajustado	% Ajustado	M2 Alcanzado	%Alcanzado	%Trimestral	%Total de avance	Justificación IES
2.8.1	Tasa de egreso por cohorte para PE de licenciatura Ciclo A	1,091	636	0	636	58.3	636	58.3	636	58.3	100	100	



Universidad: Universidad de Guadalajara
Clave 911: 14MSU0010Z

Clave de convenio: C/PFCE-2017-14MSU0010Z-22-69


Del 01 de diciembre del 2017 al 28 de febrero del 2018.

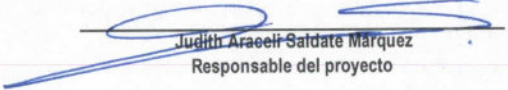
Proyecto: Pertinencia y calidad en la educación e investigación del Centro Universitario de la Costa (CUCOSTA)

Clave de proyecto: P/PFCE-2017-14MSU0010Z-14

2.8.2	Tasa de egreso por cohorte para PE de licenciatura Ciclo B	1,129	672	0	672	61.59	672	61.59	672	61.59	100	100	
Tasa de titulación por cohorte generacional de Licenciatura		M1	M2	%	M2	%	M2 Ajustado	% Ajustado	M2 Alcanzado	%Alcanzado	%Trimestral	%Total de avance	Justificación IES
2.9.1	Tasa de titulación por cohorte para PE de licenciatura Ciclo A	636	213	0	213	33.49	0	0	213	33.49	0	100	
2.9.2	Tasa de titulación por cohorte para PE de licenciatura Ciclo B	672	250	0	220	34.59	0	0	220	34.59	0	100	
Tasa de graduación por cohorte generacional de Licenciatura		M1	M2	%	M2	%	M2 Ajustado	% Ajustado	M2 Alcanzado	%Alcanzado	%Trimestral	%Total de avance	Justificación IES
2.10.1	Tasa de graduación para PE de posgrado	66	64	0	53	80.3	0	0	53	80.3	0	100	

Porcentaje ponderado del cumplimiento de los indicadores de 0.00 %


Mtro. Izcoatl Tonatiuh Bravo Padilla
Rector General


Judith Araoz Saldaña Márquez
Responsable del proyecto