



Universidad de Guadalajara

 P/PFCE-2017-14MSU0010Z-01 *Problemas comunes de las DES*

No. OP	Descripción del Objetivo Particular						
1	Mejorar la calidad educativa a través del currículum centrado en el aprendizaje, la nivelación de habilidades cognitivas al ingreso, la formación integral y transversal de los docentes que conduzcan a mejores resultados de la evaluación y acreditación nacional e internacional de PE y la evaluación de logros de aprendizaje de alumnos.						
No. MA	Descripción de la Meta Académica	Valores Cualitativos			Valores Financieros		
		Programado	Alcanzado	%	Programado	Ejercido	%
1	Capacitar a profesores de la Red Universitaria a través de un curso de innovación de las prácticas docentes centradas en el aprendizaje	64.00	0.00	0.00	1,078,400.00	0.00	0.00

No. MA	Trimestre 1			Trimestre 2		
	Meta Programada	Meta	Monto Ejercido y Aprobado	Meta Programada	Meta	Monto Ejercido y Aprobado
1	0.00	0.00	0.00	0.00	0.00	0.00

No. OP	Descripción del Objetivo Particular						
2	Diversificar la oferta educativa cuidando que los programas educativos sean flexibles, progresivos, transdisciplinarios e internacionales incorporando los resultados de estudios de egresados y empleadores que ayuden a dirigir la oferta hacia áreas estratégicas.						
No. MA	Descripción de la Meta Académica	Valores Cualitativos			Valores Financieros		
		Programado	Alcanzado	%	Programado	Ejercido	%
1	Actualizar PE de la Red Universitaria	4.00	0.00	0.00	1,240,000.00	0.00	0.00



No. MA	Trimestre 1			Trimestre 2		
	Meta Programada	Meta	Monto Ejercido y Aprobado	Meta Programada	Meta	Monto Ejercido y Aprobado
1	0.00	0.00	0.00	0.00	0.00	0.00

No. OP	Descripción del Objetivo Particular						
0	Incluir actividades de formación integral en la creación, actualización y modificación de PE, dichas actividades serán registradas en la Cartilla Universitaria de los estudiantes de pregrado de los CU de la Red Universitaria.						
No. MA	Descripción de la Meta Académica	Valores Cualitativos			Valores Financieros		
		Programado	Alcanzado	%	Programado	Ejercido	%

No. MA	Trimestre 1			Trimestre 2		
	Meta Programada	Meta	Monto Ejercido y Aprobado	Meta Programada	Meta	Monto Ejercido y Aprobado

No. OP	Descripción del Objetivo Particular						
0	Fortalecer la internacionalización de la Universidad de Guadalajara						
No. MA	Descripción de la Meta Académica	Valores Cualitativos			Valores Financieros		
		Programado	Alcanzado	%	Programado	Ejercido	%

No. MA	Trimestre 1			Trimestre 2		
	Meta Programada	Meta	Monto Ejercido y Aprobado	Meta Programada	Meta	Monto Ejercido y Aprobado

	Firma
Mtro. Itzcóatl Tonatiuh Bravo Padilla Rector General	
	Miguel Ángel Navarro Navarro Responsable del Proyecto

Los montos ejercidos que se reflejan en este reporte se presentan con carácter informativo, en tanto el Departamento de Seguimiento Financiero de la Dirección de Fortalecimiento Institucional, concluye la revisión de la documentación que la universidad capturó durante el segundo trimestre del ejercicio 2017, para comprobar la aplicación de los montos asignados, y en su caso, la institución subsane en tiempo y forma las observaciones que se hayan emitido a los datos y comprobantes de pago asociados.

Universidad: Universidad de Guadalajara
Clave 911: 14MSU0010Z

Periodo del informe 01 de septiembre al 30 de noviembre de 2017

Clave de convenio: C/PFCE-2017-14MSU0010Z-22-69

Proyecto: Problemas comunes de las DES

Clave de proyecto: P/PFCE-2017-14MSU0010Z-01

Indicador de Calidad	Valor Original		Ajustado Anual		Ajustado Trimestral				%Total de avance	Justificación IES		
	Número	%	Número	%	Número	%	Número	Ajuste Institucional				
Capacidad Académica												
Total de Profesores de Tiempo Completo.												
Total: 3,944												
1.1.1	Licenciatura	148	3.55	205	5.2	3	0.08	5	0	0.15	100+	2.93
1.1.2	Especialidad	125	3	112	2.84	74	1.88	80	0	2.21	100+	77.69
1.1.3	Maestría	1,925	46.16	1,809	45.87	211	5.35	336	0	9.61	100+	21.39
1.1.4	Doctorado	1,970	47.24	1,815	46.02	337	8.54	543	0	14.4	100+	31.29
1.1.5	Posgrado en el área disciplinar de su desempeño	3,278	78.61	3,077	78.02	942	23.88	1,247	0	32.61	100+	42.05
1.1.6	Doctorado en el área disciplinar de su desempeño	1,866	44.75	1,710	43.36	557	14.12	685	0	18.43	100+	42.51
1.1.7	Perfil deseable reconocido por el PROMEP-SES	2,579	61.85	2,542	64.45	563	14.27	786	0	22.19	100+	34.42
1.1.8	Adscripción al SNI o SNC	942	22.59	977	24.77	295	7.48	370	0	10.67	100+	43.09
1.1.9	Participación en el programa de tutorías	3,425	82.13	3,339	84.66	745	18.89	1,042	0	30.4	100+	35.91
Total de profesores que conforman la planta académica												
Total: 9,419												
1.2.1	Profesores (PTC, PMT y PA) que reciben capacitación y/o actualización con al menos 40 horas por año	4,973	49.08	5,013	53.22	1,530	16.24	2,302	0	25.71	100+	48.31
Total de Cuerpos Académicos												
Total: 452												
1.3.1	Consolidados	85	19.1	85	18.81	21	4.65	28	0	6.19	100+	32.94
1.3.2	En Consolidación	125	28.09	139	30.75	12	2.65	26	0	5.97	100+	19.42
1.3.3	En Formación	233	52.36	228	50.44	24	5.31	50	0	12.39	100+	24.56
Competitividad Académica												
Total de Programas Educativos de TSU/PA y Lic												
Total: 208												
2.1.1	Número y % de PE con estudios de factibilidad para buscar su pertinencia	181	84.98	180	86.54	2	0.96	37	0	17.79	100+	20.56
2.1.2	Número y % de PE con currículo flexible	194	91.08	199	95.67	0	0	31	0	14.9	0	15.58
2.1.3	Número y % de PE que se actualizarán incorporando elementos de enfoques centrados en el estudiante o en el	168	78.87	168	80.77	19	9.13	31	0	14.9	100+	16.45

Universidad: Universidad de Guadalajara
Clave 911: 14MSU0010Z

Periodo del informe 01 de septiembre al 30 de noviembre de 2017

Clave de convenio: C/PFCE-2017-14MSU0010Z-22-69

Proyecto: Problemas comunes de las DES

Clave de proyecto: P/PFCE-2017-14MSU0010Z-01

2.1.4	Número y % de PE que se actualizarán incorporando estudios de seguimiento de egresados y empleadores	146	68.54	141	67.79	1	0.48	21	0	11.06	100+	16.31
2.1.5	Número y % de PE que se actualizarán incorporando el servicio social en el plan de estudios	151	70.89	168	80.77	0	0	25	0	12.02	0	14.88
2.1.6	Número y % de PE que se actualizarán incorporando la práctica profesional en el plan de estudios	143	67.14	130	62.5	3	1.44	29	0	13.94	100+	22.31
2.1.7	Número y % de PE basado en competencias	174	81.69	168	80.77	0	0	18	0	12.98	0	16.07
Total de Programas Educativos de TSU/PA y Lic evaluables		Total: 176										
2.2.1	Número y % de PE que alcanzarán el nivel 1 los CIEES.	98	53.26	86	48.86	5	2.84	7	0	5.68	100+	11.63
2.2.2	Número y % de PE que serán acreditados por organismos reconocidos por el COPAES.	130	70.65	117	66.48	3	1.7	22	0	13.64	100+	20.51
2.2.3	Número y % de PE de licenciatura y TSU de calidad del total de la oferta educativa evaluable	148	80.43	147	83.52	14	7.95	36	0	23.3	100+	27.89
2.2.4	Número y % de PE de licenciatura/campus con estándar 1 del IDAP del CENEVAL	22	11.96	26	14.77	0	0	1	0	1.7	0	11.54
2.2.5	Número y % de PE de licenciatura/campus con estándar 2 del IDAP del CENEVAL	20	10.87	26	14.77	0	0	3	0	1.7	0	11.54
Total de matrícula evaluable de Nivel TSU/PA y Lic		Total: 107,772										
2.3.1	Número y % de matrícula atendida en PE de TSU/PA y Licenciatura de calidad del total asociada a los PE evaluables	109,053	92.59	101,819	94.48	16,851	15.64	24,142	0	24.95	100+	26.41
Total de Programas Educativos de posgrado		Total: 221										
2.4.1	PE de posgrado que se actualizarán	93	41.7	97	43.89	10	4.52	20	0	9.05	100+	20.82
2.4.2	PE de posgrado que evaluarán los CIEES.	4	1.79	4	1.81	0	0	0	0	0	0	0
2.4.3	PE de posgrado reconocidos por el Programa Nacional de Posgrado de Calidad (PNPC)	140	62.78	150	67.87	0	0	9	0	29.86	0	44
2.4.4	PE de posgrado que ingresarán al Programa de Fomento a la Calidad (PFC)	83	37.22	100	45.25	0	0	9	0	16.74	0	37
2.4.5	PE de posgrado que ingresarán al Padrón Nacional de Posgrado (PNP)	55	24.66	52	23.53	0	0	0	0	9.95	0	42.31
Total de Matrícula de nivel posgrado		Total: 6,854										

Universidad: Universidad de Guadalajara
Clave 911: 14MSU0010Z

Período del informe 01 de septiembre al 30 de noviembre de 2017

Clave de convenio: C/PFCE-2017-14MSU0010Z-22-69

Proyecto: Problemas comunes de las DES

Clave de proyecto: P/PFCE-2017-14MSU0010Z-01

2.5.1		Número y porcentaje de matrícula atendida en PE de posgrado de calidad.		4,262	50.83	3,739	54.55	424	6.19	675	0	9.85	100+	18.05	
Tasa de egreso por cohorte generacional de TSU/PA		M1	M2	%	M2	%	M2 Ajustado	% Ajustado	M2 Alcanzado	Ajuste Institucional	%Alcanzado	%Trimestral	%Total de avance	Justificación IES	
2.6.1	Tasa de egreso por cohorte para PE de TSU y PA Ciclo A	319	256	0	164	51.41	0	0	14	0	41.07	0	79.88		
2.6.2	Tasa de egreso por cohorte para PE de TSU y PA Ciclo B	338	254	0	196	61.44	0	0	27	0	8.46	0	13.78		
Tasa de titulación por cohorte generacional de TSU/PA		M1	M2	%	M2	%	M2 Ajustado	% Ajustado	M2 Alcanzado	Ajuste Institucional	%Alcanzado	%Trimestral	%Total de avance	Justificación IES	
2.7.1	Tasa de titulación por cohorte para PE de TSU y PA Ciclo A	256	192	0	97	37.89	0	0	1	0	24.22	0	63.92		
2.7.2	Tasa de titulación por cohorte para PE de TSU y PA Ciclo B	254	195	0	99	38.67	0	0	7	0	2.73	0	7.07		
Tasa de egreso por cohorte generacional de Licenciatura		M1	M2	%	M2	%	M2 Ajustado	% Ajustado	M2 Alcanzado	Ajuste Institucional	%Alcanzado	%Trimestral	%Total de avance	Justificación IES	
2.8.1	Tasa de egreso por cohorte para PE de licenciatura Ciclo A	16,135	11,082	0	10,141	62.85	345	2.14	1,241	0	12.88	100+	20.49		
2.8.2	Tasa de egreso por cohorte para PE de licenciatura Ciclo B	13,956	8,952	0	8,104	50.23	294	1.82	1,181	0	7.57	100+	15.07		
Tasa de titulación por cohorte generacional de Licenciatura		M1	M2	%	M2	%	M2 Ajustado	% Ajustado	M2 Alcanzado	Ajuste Institucional	%Alcanzado	%Trimestral	%Total de avance	Justificación IES	
2.9.1	Tasa de titulación por cohorte para PE de licenciatura Ciclo A	11,082	5,750	0	5,210	47.01	794	7.16	1,018	0	15.5	100+	32.98		
2.9.2	Tasa de titulación por cohorte para PE de licenciatura Ciclo B	8,952	5,105	0	4,598	41.49	552	4.98	599	0	5.41	100+	13.03		
Tasa de graduación por cohorte generacional de Licenciatura		M1	M2	%	M2	%	M2 Ajustado	% Ajustado	M2 Alcanzado	Ajuste Institucional	%Alcanzado	%Trimestral	%Total de avance	Justificación IES	
2.10.1	Tasa de graduación para PE de posgrado	2,334	1,742	0	1,795	76.91	143	6.13	187	0	37.28	100+	48.47		

Porcentaje ponderado del cumplimiento de los indicadores de


Universidad: Universidad de Guadalajara
Clave 911: 14MSU0010Z

Periodo del informe 01 de septiembre al 30 de noviembre de 2017

Clave de convenio: C/PFCE-2017-14MSU0010Z-22-69

Proyecto: Problemas comunes de las DES

Clave de proyecto: P/PFCE-2017-14MSU0010Z-01



Mtro. Itzcóatl Tonatiuh Bravo Padilla
Rector General



Miguel Ángel Navarro Navarro
Responsable del proyecto