



Programa Fortalecimiento de la Calidad Educativa
Formato de apoyo para analizar el Seguimiento Académico de proyectos PFCE 2018
Universidad de Guadalajara

PFCE
2018-2019

P/PFCE-2018-14MSU0010Z-21 Proyecto para fortalecer y consolidar la competitividad académica y vinculación con el entorno del CUVALLES.

| No. OP | | Descripción del Objetivo Particular | | | | |
|--------|---|-------------------------------------|-----------|--------|---------------------|----------------|
| 21.1 | Fortalecer la formación integral del estudiante de todos los PE, incorporando actividades deportivas, artísticas, culturales y de autogestión así como tutorías, asesorías académicas y profesionales. | | | | | |
| No. MA | Descripción de la Meta Académica | Valores Cualitativos | | | Valores Trimestre 4 | |
| | | Programado | Alcanzado | % | Meta Programada | Meta Alcanzada |
| 21.1.1 | Apoyar la participación de estudiantes en eventos académicos que para fomentar su incursión temprana a la investigación y el emprendimiento. | 21 | 21 | 100.00 | 21.00 | 21.00 |
| | | Justificación | | | | |
| | La meta académica fue cubierta. | | | | | |
| No. MA | Descripción de la Meta Académica | Valores Cualitativos | | | Valores Trimestre 4 | |
| | | Programado | Alcanzado | % | Meta Programada | Meta Alcanzada |
| 21.1.2 | Lograr que los estudiantes de los 15 PE de CUValles incluyan en su formación académica y disciplinar, elementos que le permitan su desarrollo personal y profesional mediante la formación integral acorde con el modelo educativo. | 15 | 15 | 100.00 | 15.00 | 15.00 |
| | | Justificación | | | | |
| | La meta académica fue cubierta. | | | | | |

| No. MA | Descripción de la Meta Académica | Valores Cualitativos | | | Valores Trimestre 4 | |
|--------|---|---------------------------------|-----------|--------|---------------------|----------------|
| | | Programado | Alcanzado | % | Meta Programada | Meta Alcanzada |
| 21.1.3 | Lograr una reducción de la tasa de deserción escolar en los primeros años de estudio de los PE. | 30 | 30 | 100.00 | 30.00 | 30.00 |
| | Justificación | La meta académica fue cubierta. | | | | |

| No. OP | Descripción del Objetivo Particular |
|--------|--|
| 21.2 | Asegurar la calidad y competitividad de los PE acreditados por los organismos de la COPAES (Administración, Agronegocios, Contaduría, Derecho, Educación, Electrónica y Computación, Mecatrónica, Psicología, Trabajo Social y Turismo) y mejorar la calidad de los PE no evaluables para su pronta evaluación y acreditación. |

| No. MA | Descripción de la Meta Académica | Valores Cualitativos | | | Valores Trimestre 4 | |
|--------|--|---------------------------------|-----------|--------|---------------------|----------------|
| | | Programado | Alcanzado | % | Meta Programada | Meta Alcanzada |
| 21.2.1 | Lograr que 10 PE de licenciatura incorporen en sus asignaturas el uso de materiales autoinstruccionales para apoyar el aprendizaje significativo de los estudiantes. | 10 | 10 | 100.00 | 10.00 | 10.00 |
| | Justificación | La meta académica fue cubierta. | | | | |


| No. MA | Descripción de la Meta Académica | Valores Cualitativos | | | Valores Trimestre 4 | |
|--------|---|---------------------------------|-----------|--------|---------------------|----------------|
| | | Programado | Alcanzado | % | Meta Programada | Meta Alcanzada |
| 21.2.2 | Lograr que en 10 PE del CUValles incorporen aspectos prácticos, a partir del uso de laboratorios de prácticas y contribuyan con la mejora del aprendizaje de los estudiantes. | 10 | 10 | 100.00 | 10.00 | 10.00 |
| | Justificación | La meta académica fue cubierta. | | | | |

| No. OP | Descripción del Objetivo Particular |
|--------|--|
| 21.3 | Impulsar el trabajo de los CA para fortalecer el nivel de consolidación, la habilitación del personal académico, con el fin de asegurar la competitividad de los PE. |


| No. MA | Descripción de la Meta Académica | Valores Cualitativos | | | Valores Trimestre 4 | |
|--------|--|---------------------------------|-----------|--------|---------------------|----------------|
| | | Programado | Alcanzado | % | Meta Programada | Meta Alcanzada |
| 21.3.1 | Mejorar la habilitación de Profesores de Tiempo Completo de la DES a través de su incorporación al PRODEP. | 4 | 4 | 100.00 | 4.00 | 4.00 |
| | Justificación | La meta académica fue cubierta. | | | | |

| No. MA | Descripción de la Meta Académica | Valores Cualitativos | | | Valores Trimestre 4 | |
|--------|---|--|-----------|------|---------------------|----------------|
| | | Programado | Alcanzado | % | Meta Programada | Meta Alcanzada |
| 21.3.2 | Lograr que un CAEF mejore el nivel de consolidación a CAEC. | 1 | 0 | 0.00 | 1.00 | 0.00 |
| | Justificación | Los CA de Propiedades Físicas y Químicas de Sistemas Nanoestructurados y El Sistema Penal Acusatorio y Adversarial y sus Paradigmas, se encuentran en proceso de evaluación, al momento no se cuenta con los dictámenes de este proceso, se espera que a principios del siguiente año tengamos los resultados y lograr cumplir con la meta académica programada. | | | | |

Firmas



Dr. Miguel Ángel Navarro Navarro
Rector General



Víctor Manuel Castillo Girón
Secretario Académico

Del 01 de octubre al 31 de di

Universidad: Universidad de Guadalajara

Clave de convenio: C/PFCE-2018-14MSU0010Z-24-59

Proyecto: Proyecto para fortalecer y consolidar la competitividad académica y vinculación con el entorno del CUVALLÉS.

Clave de Proyecto: P/PFCE-2018-14MSU0010Z-21

| Indicador de Calidad | | Ajustado Anual | | | | Ajustado Trimestral Número | Alcanzado Trimestral Número | % | Total de Avance | | Justificación |
|--|---|----------------------|------|-------------|------|-------------------------------|--------------------------------|-------|-----------------|------|---|
| | | Valor Inicial | % | Valor Final | % | | | | Número | % | |
| Capacidad Académica | | | | | | | | | | | |
| Total de Profesores de Tiempo Completo. | | Universo: 129 | | | | | | | | | |
| 1.1.3 | Maestría | 43 | 33,3 | 44 | 34,1 | 44 | 44 | 100 | 44 | 100 | |
| 1.1.4 | Doctorado | 81 | 62,8 | 85 | 65,9 | 85 | 85 | 100 | 85 | 100 | |
| 1.1.5 | Posgrado en el área disciplinar de su desempeño | 124 | 96,1 | 129 | 100 | 129 | 129 | 100 | 129 | 100 | |
| 1.1.6 | Doctorado en el área disciplinar de su desempeño | 81 | 62,8 | 83 | 64,3 | 83 | 83 | 100 | 83 | 100 | |
| 1.1.7 | Perfil deseable reconocido por el PROMEP-SES | 75 | 58,1 | 80 | 62 | 80 | 80 | 100 | 80 | 100 | |
| 1.1.8 | Adscripción al SNI o SNC | 43 | 33,3 | 54 | 41,9 | 54 | 53 | 98,15 | 53 | 98,2 | El CUValles al momento cuenta con 53 miembros del SNI, el indicador presenta un incumplimiento dado que un PTC que contaba con el reconocimiento renunció al Centro universitario por tal motivo se presenta este resultado, por otra parte dos PTC a partir del mes de enero del 2019 serán parte del sistema Nacional de Investigadores y con ello estaríamos logrando el cumplimiento del indicador. |
| 1.1.9 | Participación en el programa de tutorías | 100 | 77,5 | 110 | 85,3 | 110 | 110 | 100 | 110 | 100 | |
| Total de profesores que conforman la planta académica | | Universo: 319 | | | | | | | | | |
| 1.2.1 | Profesores (PTC, PMT y PA) que reciben capacitación y/o actualización con al menos 40 horas por año | 49 | 15,4 | 50 | 15,7 | 50 | 50 | 100 | 50 | 100 | |
| Total de Cuerpos Académicos | | Universo: 14 | | | | | | | | | |
| 1.3.1 | Consolidados | 1 | 7,14 | 1 | 7,14 | 0 | 0 | | 1 | 100 | |
| 1.3.2 | En Consolidación | 4 | 28,6 | 5 | 35,7 | 5 | 3 | 60 | 3 | 60 | Los CAEFde Propiedades Físicas y Químicas de Sistemas Nanoestructurados y El Sistema Penal Acusatorio y Adversarial y sus Paradigmas, se encuentran en proceso de evaluación para pasar a En Consolidación, al momento no se cuenta con los dictámenes de este proceso, se espera que a principios del siguiente año tengamos los resultados, es por eso que este indicador presenta un incumplimiento. |
| 1.3.3 | En Formación | 8 | 57,1 | 8 | 57,1 | 0 | 0 | | 8 | 100 | |



DIRECCIÓN DE FORTALECIMIENTO INSTITUCIONAL
Programa Fortalecimiento de la Calidad Educativa
Cumplimiento de Indicadores de Calidad Trimestre 4

PFCE

Del 01 de octubre al 31 de di

Universidad: Universidad de Guadalajara
Clave de convenio: C/PFCE-2018-14MSU0010Z-24-59
Proyecto: Proyecto para fortalecer y consolidar la competitividad académica y vinculación con el entorno del CUVALLÉS.
Clave de Proyecto: P/PFCE-2018-14MSU0010Z-21

| Indicador de Calidad | | Ajustado Anual | | | | Ajustado Trimestral | Alcanzado Trimestral | Total de Avance | | Justificación |
|---|---|------------------------|------|-------------|------|---------------------|----------------------|-----------------|--------|---------------|
| | | Valor Inicial | % | Valor Final | % | Número | Número | % | Número | |
| Competitividad Académica | | | | | | | | | | |
| Total de Programas Educativos de TSU/PA y Lic evaluables | | Universo: 11 | | | | | | | | |
| 2.2.1 | Número y % de PE que alcanzarán el nivel 1 los CIEES. | 1 | 9,09 | 1 | 9,09 | 0 | 0 | 1 | 100 | |
| 2.2.2 | Número y % de PE que serán acreditados por organismos reconocidos por el COPAES. | 10 | 90,9 | 10 | 90,9 | 0 | 0 | 10 | 100 | |
| 2.2.3 | Número y % de PE de licenciatura y TSU de calidad del total de la oferta educativa evaluable | 11 | 100 | 11 | 100 | 0 | 0 | 11 | 100 | |
| 2.2.4 | Número y % de PE de licenciatura/campus con estándar 1 del IDAP del CENEVAL | 0 | 0 | 1 | 9,09 | 1 | 0 | 0 | 0 | 0 |
| 2.2.5 | Número y % de PE de licenciatura/campus con estándar 2 del IDAP del CENEVAL | 0 | 0 | 1 | 9,09 | 1 | 1 | 100 | 1 | 100 |
| Total de matrícula evaluable de Nivel TSU/PA y Lic | | Universo: 4,560 | | | | | | | | |
| 2.3.1 | Número y % de matrícula atendida en PE de TSU/PA y Licenciatura de calidad del total asociada a los PE evaluables | 3,703 | 81,2 | 3,750 | 82,2 | 3750 | 3750 | 100 | 3,750 | 100 |
| Total de Programas Educativos de posgrado | | Universo: 6 | | | | | | | | |
| 2.4.3 | PE de posgrado reconocidos por el Programa Nacional de Posgrado de Calidad (PNPC) | 5 | 83,3 | 5 | 83,3 | 0 | 0 | 5 | 100 | |
| 2.4.4 | PE de posgrado que ingresarán al Programa de Fomento a la Calidad (PFC) | 5 | 83,3 | 5 | 83,3 | 0 | 0 | 5 | 100 | |
| Total de Matrícula de nivel posgrado | | Universo: 110 | | | | | | | | |
| 2.5.1 | Número y porcentaje de matrícula atendida en PE de posgrado de calidad. | 76 | 69,1 | 78 | 70,9 | 78 | 78 | 100 | 78 | 100 |

Los resultados en la aplicación del examen EGEL CENEVAL por parte de los estudiantes de los diferentes PE que aplican este examen no fueron satisfactorios, por lo que no es posible lograr el estándar 1 del IDAP del CENEVAL. El Centro Universitario de los Valles está implementando estrategias conjuntas para mejorar estos indicadores, tales como realizar cursos en todos los programas educativos que tienen EGEL relacionado, diseñar reactivos estilo CENEVAL e implementarlos en los contenidos de las asignaturas y entrevistas con sustentantes; lo anterior con el fin de integrar un mayor número de programas educativos al Padrón de Alto Rendimiento alcanzando los niveles deseables.




DIRECCIÓN DE FORTALECIMIENTO INSTITUCIONAL
Programa Fortalecimiento de la Calidad Educativa
Cumplimiento de Indicadores de Calidad Trimestre 4



Del 01 de octubre al 31 de di

Universidad: Universidad de Guadalajara
Clave de convenio: C/PFCE-2018-14MSU00102-24-59
Proyecto: Proyecto para fortalecer y consolidar la competitividad académica y vinculación con el entorno del CUVALLES.
Clave de Proyecto: P/PFCE-2018-14MSU00102-21

| Indicador de Calidad | | Ajustado Anual | | | | Ajustado Trimestral Número | Alcanzado Trimestral | | Total de Avance | | Justificación |
|--|--|----------------|-----|-------------|------|-------------------------------|----------------------|-----|-----------------|-----|---|
| | | Valor Inicial | % | Valor Final | % | | Número | % | Número | % | |
| Tasa de egreso por cohorte generacional de Licenciatura | | | | | | | | | | | |
| 2.8.1 | Tasa de egreso por cohorte para PE de licenciatura Ciclo A | 921 | 100 | 280 | 30,4 | 280 | 280 | 100 | 280 | 100 | |
| 2.8.2 | Tasa de egreso por cohorte para PE de licenciatura Ciclo B | 920 | 100 | 300 | 32,6 | 300 | 285 | 95 | 285 | 95 | El indicador presenta un incumplimiento debido a que los estudiantes de esta generación se encuentran cursando el último semestre de su licenciatura, el ciclo termina en el mes de enero es por eso que a partir de esa fecha se espera estemos cumpliendo con este indicador. |
| Tasa de titulación por cohorte generacional de Licenciatura | | | | | | | | | | | |
| 2.9.1 | Tasa de titulación por cohorte para PE de licenciatura Ciclo A | 566 | 100 | 145 | 25,6 | 145 | 145 | 100 | 145 | 100 | |
| 2.9.2 | Tasa de titulación por cohorte para PE de licenciatura Ciclo B | 553 | 100 | 150 | 27,1 | 150 | 150 | 100 | 150 | 100 | |
| Tasa de graduación por cohorte generacional de Licenciatura | | | | | | | | | | | |
| 2.10.1 | Tasa de graduación para PE de posgrado | 61 | 100 | 20 | 32,8 | 20 | 20 | 100 | 20 | 100 | |


Dr. Miguel Ángel Navarro Navarro
Rector General


Victor Manuel Castillo Girón
Responsable del proyecto