


P/PFCE-2019-14MSU0010Z-01 Problemas comunes de la DES

No. OP	Descripción del Objetivo Particular
--------	-------------------------------------

1.1	Implementar acciones de seguimiento de egresados e implementar estrategias para formalizar los estudios de empleadores
-----	------------------------------------------------------------------------------------------------------------------------

No. MA	Descripción de la Meta Académica	Valores Cualitativos			Valores Trimestre 2	
		Programado	Alcanzado	%	Meta Programada	Meta Alcanzada
1.1.1	Incrementar el número de Programas Educativos que integran la participación de los sectores social y productivo en la evaluación de su pertinencia	9	0	0.00	0.00	0.00

No. OP	Descripción del Objetivo Particular
--------	-------------------------------------

1.2	Fomentar el perfil internacional de estudiantes y profesores, así como fortalecer los proyectos de investigación y las redes internacionales de colaboración de la Red Universitaria
-----	--------------------------------------------------------------------------------------------------------------------------------------------------------------------------------------

No. MA	Descripción de la Meta Académica	Valores Cualitativos			Valores Trimestre 2	
		Programado	Alcanzado	%	Meta Programada	Meta Alcanzada
1.2.1	Incentivar la movilidad de estudiantes hacia países no hispanoparlantes, para mejorar el perfil internacional.	21	0	0.00	0.00	0.00

No. MA	Descripción de la Meta Académica	Valores Cualitativos			Valores Trimestre 2	
		Programado	Alcanzado	%	Meta Programada	Meta Alcanzada
1.2.2	Incentivar la movilidad de profesores para la internacionalización de la investigación.	16	0	0.00	0.00	0.00

No. MA	Descripción de la Meta Académica	Valores Cualitativos			Valores Trimestre 2	
		Programado	Alcanzado	%	Meta Programada	Meta Alcanzada
1.2.3	Realizar cursos que contribuyan a la internacionalización en casa.	3	0	0.00	0.00	0.00

No. OP	Descripción del Objetivo Particular
--------	-------------------------------------

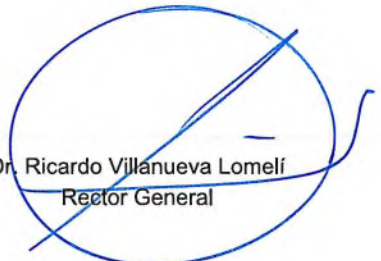
1.3 Actualizar los programas educativos con estándares de calidad nacional e internacional, innovación y emprendimiento

No. MA	Descripción de la Meta Académica	Valores Cualitativos			Valores Trimestre 2	
		Programado	Alcanzado	%	Meta Programada	Meta Alcanzada
1.3.1	Incrementar el número Programas Educativos de pregrado que incluyan el emprendimiento en la formación de los estudiantes.	5	0	0.00	0.00	0.00


No. MA	Descripción de la Meta Académica	Valores Cualitativos			Valores Trimestre 2	
		Programado	Alcanzado	%	Meta Programada	Meta Alcanzada
1.3.2	Incrementar el numero de programas educativos de pregrado con un diseño curricular actualizado e innovador	4	0	0.00	0.00	0.00

No. MA	Descripción de la Meta Académica	Valores Cualitativos			Valores Trimestre 2	
		Programado	Alcanzado	%	Meta Programada	Meta Alcanzada
1.3.3	Actualizar un plan de estudios a nivel internacional.	1	0	0.00	0.00	0.00

Firmas



Dr. Ricardo Villanueva Lomelí
Rector General



Dr. Héctor Raúl Solís Gadea
Vicerrector Ejecutivo

Universidad: Universidad de Guadalajara

Clave de convenio: C/PFCE-2019-14MSU0010Z-22-56

Periodo del informe de 01 de abril al 30 de junio de 2019

Proyecto: Problemas comunes de la DES

Clave de Proyecto: P/PFCE-2019-14MSU0010Z-01

Indicador de Calidad		Ajustado Anual				Ajustado Trimestral	Alcanzado Trimestral		Total de Avance	
		Valor Inicial	%	Valor Final	%	Número	Número	%	Número	%
Capacidad Académica										
Denominador: Total de Profesores de Tiempo Completo		4081								
1.1.1	Porcentaje de PTC con grado máximo de estudios de Licenciatura	162	3.97	144	3.53	3	3	100	3	100+
1.1.2	Porcentaje de PTC con grado máximo de estudios de Especialidad	102	2.5	99	2.43	2	2	100	2	100+
1.1.3	Porcentaje de PTC con grado máximo de estudios de Maestría	1661	40.7	1645	40.3	67	73	100+	73	100+
1.1.4	Porcentaje de PTC con grado máximo de estudios de Doctorado	2150	52.7	2202	54	67	72	100+	72	0
1.1.5	Porcentaje de PTC con grado máximo de estudios de Posgrado en el área disciplinar de su desempeño	3618	88.7	3664	89.8	119	129	100+	129	0
1.1.6	Porcentaje de PTC con grado máximo de estudios de Doctorado en el área disciplinar de su desempeño	2067	50.7	2116	51.9	55	61	100+	61	0
1.1.7	Porcentaje de PTC con Perfil Deseable reconocido por el PRODEP (Tipo superior)	2625	64.3	2655	65.1	216	338	100+	338	0
1.1.8	Porcentaje de PTC con adscripción al SNI o SNC	1186	29.1	1222	29.9	60	63	100+	63	0
1.1.9	Porcentaje de PTC con participación en el programa de tutorías	3582	87.8	3530	86.5	0	0	0	0	0
Denominador: Total de planta académica		10006								
1.2.1	Porcentaje de PTC, PMT y PA que recibieron capacitación y/o actualización por al menos 40 horas por año	4905	49	4868	48.7	0	0	0	0	0
Denominador: Total de Cuerpos Académicos		572								
1.3.1	Porcentaje de Cuerpos Académicos Consolidados	103	18	109	19.1	12	12	100	12	0
1.3.2	Porcentaje de Cuerpos Académicos en Consolidación	143	25	147	25.7	23	28	100+	28	100+
1.3.3	Porcentaje de Cuerpos Académicos en Formación	300	52.5	315	55.1	59	78	100+	78	100+
Competitividad Académica										
Denominador: Total de PE evaluables de TSU y Licenciatura		194								
2.2.1	Porcentaje de PE de TSU y Licenciatura que cuentan con el nivel 1 de los CIEES.	45	23.2	46	23.7	9	9	100	9	0
2.2.2	Porcentaje de PE de TSU y Licenciatura acreditados por organismos reconocidos por el COPAES.	126	65	134	69.1	24	24	100	24	0
2.2.3	Porcentaje de PE de TSU y Licenciatura que cuentan con calidad reconocida.	165	85.1	171	88.1	31	31	100	31	0
2.2.4	Porcentaje de PE de TSU y Licenciatura con estándar 1 del IDAP del CENEVAL.	29	15	31	16	7	7	100	7	0

Universidad: Universidad de Guadalajara

Clave de convenio: C/PFCE-2019-14MSU0010Z-22-56

Periodo del informe de 01 de abril al 30 de junio de 2019



Proyecto: Problemas comunes de la DES

Clave de Proyecto: P/PFCE-2019-14MSU0010Z-01

Indicador de Calidad		Ajustado Anual				Ajustado Trimestral	Alcanzado Trimestral	Total de Avance		
2.2.5	Porcentaje de PE de TSU y Licenciatura con estándar 2 del IDAP del CENEVAL.	28	14.4	33	17	12	12	100	12	0
Denominador: Total de la matrícula atendida por PE evaluables de TSU y Licenciatura		117783								
2.3.1	Porcentaje de matrícula atendida en PE de TSU y Licenciatura que cuentan con calidad reconocida.	111240	94.4	112818	95.8	20518	17426	84.93	17,426	100+
Denominador: Total de PE evaluables de Posgrado		231								
2.4.1	Porcentaje de PE de posgrado que cuentan con calidad reconocida	0	0	188	81.4	20	20	100	20	11
2.4.3	Porcentaje de PE de posgrado reconocidos por el PNP	183	79.2	189	81.8	20	20	100	20	0
2.4.4	Porcentaje de PE de posgrado que están en el PFC	114	49.4	114	49.4	13	13	100	13	100+
2.4.5	Porcentaje de PE de posgrado que están en el PNP	67	29	75	32.5	7	7	100	7	0
Denominador: Total de la matrícula atendida por PE evaluables de Posgrado .		6739								
2.5.1	Porcentaje de matrícula atendida en PE de posgrado que cuentan con calidad reconocida .	4502	66.8	4546	67.5	27	27	100	27	0
Denominador: Total de alumnos de Licenciatura de la cohorte generacional del ciclo A		14383								
2.10.1	Porcentaje de egreso de Licenciatura para el ciclo A.	14383	0	7641	0	0	0	0	0	0
Denominador: Total de alumnos egresados de Licenciatura de la cohorte generacional del ciclo A		7641								
2.11.1	Porcentaje de titulación de Licenciatura para el ciclo A.	7641	0	3948	0	0	0	0	0	0
Denominador: Total de alumnos de Licenciatura de la cohorte generacional del ciclo B		13864								
2.12.1	Porcentaje de egreso de Licenciatura para el ciclo B.	13864	0	6982	0	0	0	0	0	0
Denominador: Total de alumnos egresados de Licenciatura de la cohorte generacional del ciclo B		6982								
2.13.1	Porcentaje de titulación de Licenciatura para el ciclo B.	6982	0	3785	0	0	0	0	0	0
Denominador: Total de alumnos de Posgrado de la cohorte generacional correspondiente		2734								
2.14.1	Porcentaje de egreso de Posgrado	2734	0	1769	0	0	0	0	0	0



Universidad: Universidad de Guadalajara
Clave de convenio: C/PFCE-2019-14MSU0010Z-22-56
Periodo del informe de 01 de abril al 30 de junio de 2019
Proyecto: Problemas comunes de la DES
Clave de Proyecto: P/PFCE-2019-14MSU0010Z-01

Indicador de Calidad	Ajustado Anual	Ajustado Trimestral	Alcanzado Trimestral	Total de Avance
 Dr. Ricardo Villanueva Lomel Rector General				

Dr. Héctor Raúl Solís Gadea
Responsable del proyecto