


**P/PROFEXCE-2020-14MSU0010Z-15 - Impulso a la excelencia académica en el Centro Universitario del Norte**

| Descripción del Objetivo Particular |   |                      |           |    |                     |                |
|-------------------------------------|---|----------------------|-----------|----|---------------------|----------------|
| OP 1                                | Flexibilizar los Programas Educativos, mediante el equipamiento digital, así como la creación de Programas Educativos pertinentes.  |                      |           |    |                     |                |
| Descripción de la Meta Académica    |   | Valores Cualitativos |           |    | Valores Trimestre 3 |                |
|                                     |   | Programado           | Alcanzado | %  | Meta Programada     | Meta Alcanzada |
| MA 1.1                              | Espacios de la unidad de multimedia instruccional equipados para el desarrollo de Mooc y ambientes mixtos de aprendizaje en beneficio de los estudiantes de pregrado        | 2                    | 0         | 0% | 0                   | 0              |
| Justificación                       |   |                      |           |    |                     |                |
|                                     |   |                      |           |    |                     |                |
| Descripción del Objetivo Particular |   |                      |           |    |                     |                |
| OP 3                                | Incrementar la capacidad y competitividad académica del CUNorte, cumpliendo los requisitos de organismos acreditadores y fortaleciendo la producción científica de los PTC. |                      |           |    |                     |                |
| Descripción de la Meta Académica    |   | Valores Cualitativos |           |    | Valores Trimestre 3 |                |
|                                     |   | Programado           | Alcanzado | %  | Meta Programada     | Meta Alcanzada |
| MA 3.1                              | Programas educativos evaluados para el reconocimiento de su calidad, de acuerdo con los criterios establecidos por los organismos evaluadores y acreditadores               | 2                    | 0         | 0% | 0                   | 0              |
| Justificación                       |   |                      |           |    |                     |                |
|                                     |   |                      |           |    |                     |                |
| Descripción de la Meta Académica    |   | Valores Cualitativos |           |    | Valores Trimestre 3 |                |
|                                     |   | Programado           | Alcanzado | %  | Meta Programada     | Meta Alcanzada |
| MA 3.2                              | Profesores reconocidos con el Perfil Deseable PRODEP  | 1                    | 0         | 0% | 0                   | 0              |
| Justificación                       |   |                      |           |    |                     |                |
|                                     |   |                      |           |    |                     |                |


| Descripción del Objetivo Particular |   |                      |           |    |                     |                |
|-------------------------------------|---|----------------------|-----------|----|---------------------|----------------|
| OP 4                                | Incrementar la vinculación del CUNorte con los entornos local y regional.   |                      |           |    |                     |                |
| Descripción de la Meta Académica    |   | Valores Cualitativos |           |    | Valores Trimestre 3 |                |
|                                     |   | Programado           | Alcanzado | %  | Meta Programada     | Meta Alcanzada |
| MA 4.1                              | Eventos académicos realizados para fortalecer la formación integral de los estudiantes  | 24                   | 0         | 0% | 0                   | 0              |
| <b>Justificación</b>                |   |                      |           |    |                     |                |
| Descripción de la Meta Académica    |   | Valores Cualitativos |           |    | Valores Trimestre 3 |                |
|                                     |   | Programado           | Alcanzado | %  | Meta Programada     | Meta Alcanzada |
| MA 4.2                              | Espacios equipados con computadoras e Internet para la prestación de servicios académicos y autoacceso a información en las comunidades de la Región Norte de Jalisco | 1                    | 0         | 0% | 0                   | 0              |
| <b>Justificación</b>                |   |                      |           |    |                     |                |

**Firmas**



---

Dr. Ricardo Villanueva Lomelí  
Rector General



---

Uriel Nuño Gutiérrez  
Rector del Centro Universitario del Norte



|                     |  |
|---------------------|--|
| Universidad         | Universidad de Guadalajara   |
| Proyecto            | Impulso a la excelencia académica en el Centro Universitario del Norte |
| Periodo del Informe | 01 julio al 30 de septiembre del 2020                                  |
| Cve. del Proyecto   | P/PROFEXCE-2020-14MSU0010Z-15  |

| Indicadores de Calidad                                    |   | Trimestre  |           |      | Anual      |           |      | Justificación   |
|---|---|------------|-----------|------|------------|-----------|------|---|
|   |   | Programado | Alcanzado | %    | Programado | Alcanzado | %    |   |
| Capacidad Académica                                       |   |            |           |      |            |           |      |   |
| Denominador: Total de Profesores de Tiempo Completo       |   |            |           |      |            |           |      | Valor final: 87   |
| IC 1.1.1  | Número de PTC con grado máximo de estudios de Licenciatura  | 6          | 6         | 100% | 6          | 6         | 100% |   |
| IC 1.1.3  | Número de PTC con grado máximo de estudios de Maestría  | 39         | 39        | 100% | 40         | 39        | 98%  |   |
| IC 1.1.4  | Número de PTC con grado máximo de estudios de Doctorado   | 41         | 40        | 98%  | 41         | 40        | 98%  | La meta académica trimestral no se alcanzó debido a que este PTC era de otro Centro Universitario y en este 3er trimestre tramitó su traslado de plaza académica para cubrir un puesto directivo en otro Centro Universitario de la Universidad de Guadalajara. |
| IC 1.1.5  | Número de PTC con grado máximo de estudios de Posgrado en el área disciplinar de su desempeño       | 28         | 28        | 100% | 28         | 28        | 100% |   |
| IC 1.1.6  | Número de PTC con grado máximo de estudios de Doctorado en el área disciplinar de su desempeño      | 31         | 30        | 97%  | 31         | 30        | 97%  | La meta académica trimestral no se alcanzó debido a que este PTC era de otro Centro Universitario y tramitó su traslado de plaza académica para cubrir un puesto directivo en otro Centro Universitario de la Universidad de Guadalajara.                       |
| IC 1.1.7  | Número de PTC con Perfil Deseable reconocido por el PRODEP (Tipo superior)                          | 56         | 56        | 100% | 57         | 56        | 98%  |   |
| IC 1.1.8  | Número de PTC con adscripción al SNI o SNC  | 16         | 16        | 100% | 16         | 16        | 100% |   |
| IC 1.1.9  | Número de PTC con participación en el programa de tutorías  | 86         | 85        | 99%  | 86         | 85        | 99%  | La meta académica trimestral no se alcanzó debido a que este PTC era de otro Centro Universitario y en este 3er trimestre tramitó su traslado de plaza académica para cubrir un puesto directivo en otro Centro Universitario de la Universidad de Guadalajara. |
| Denominador: Total de planta académica                    |   |            |           |      |            |           |      | Valor final: 444  |
| IC 1.2.1  | Número de PTC, PMT y PA que recibieron capacitación y/o actualización por al menos 40 horas por año | 340        | 226       | 66%  | 425        | 226       | 53%  | La meta académica trimestral no se alcanzó debido a las modificaciones que se realizaron al calendario de capacitación docente por la pandemia de Covid-19.   |
| Denominador: Total de Cuerpos Académicos                  |   |            |           |      |            |           |      | Valor final: 17   |
| IC 1.3.2  | Número de Cuerpos Académicos en Consolidación   | 5          | 5         | 100% | 5          | 5         | 100% |   |
| IC 1.3.3  | Número de Cuerpos Académicos en Formación   | 12         | 12        | 100% | 12         | 12        | 100% |   |
| Competitividad Académica                                  |   |            |           |      |            |           |      |   |
| Denominador: Total de PE evaluables de TSU y Licenciatura |   |            |           |      |            |           |      | Valor final: 11   |

|                     |  |
|---------------------|--|
| Universidad         | Universidad de Guadalajara   |
| Proyecto            | Impulso a la excelencia académica en el Centro Universitario del Norte |
| Periodo del Informe | 01 julio al 30 de septiembre del 2020                                  |
| Cve. del Proyecto   | P/PROFEXCE-2020-14MSU0010Z-15  |


| Indicadores de Calidad   |  | Trimestre  |           |       | Anual      |           |                    | Justificación  |
|--|--|------------|-----------|-------|------------|-----------|--------------------|--|
|  |  | Programado | Alcanzado | %     | Programado | Alcanzado | %                  |  |
| IC 2.2.1   | Número de PE de TSU y Licenciatura que cuentan con el nivel 1 de los CIEES.                  | 4          | 4         | 100%  | 5          | 4         | 80%                |  |
| IC 2.2.2   | Número de PE de TSU y Licenciatura acreditados por organismos reconocidos por el COPAES.     | 5          | 5         | 100%  | 5          | 5         | 100%               |  |
| IC 2.2.3   | Número de PE de TSU y Licenciatura que cuentan con calidad reconocida.                       | 9          | 9         | 100%  | 10         | 9         | 90%                |  |
| Denominador: Total de la matrícula atendida por PE evaluables de TSU y Licenciatura  |  |            |           |       |            |           | Valor final: 4,105 |  |
| IC 2.3.1   | Número de matrícula atendida en PE de TSU y Licenciatura que cuentan con calidad reconocida. | 3,982      | 3,982     | 100%  | 3,982      | 3,982     | 100%               |  |
| Denominador: Total de PE evaluables de Posgrado                                      |  |            |           |       |            |           | Valor final: 7     |  |
| IC 2.4.1   | Número de PE de posgrado que cuentan con calidad reconocida                                  | 0          | 0         | 0%    | 2          | 0         | 0%                 |  |
| IC 2.4.2   | Número de PE de posgrado reconocidos por el PNPC   | 0          | 0         | 0%    | 2          | 0         | 0%                 |  |
| IC 2.4.3   | Número de PE de posgrado que están en el PFC   | 0          | 0         | 0%    | 2          | 0         | 0%                 |  |
| Denominador: Total de la matrícula atendida por PE evaluables de Posgrado .          |  |            |           |       |            |           | Valor final: 209   |  |
| IC 2.5.1   | Número de matrícula atendida en PE de posgrado que cuentan con calidad reconocida .          | 0          | 0         | 0%    | 21         | 0         | 0%                 |  |
| Denominador: Total de alumnos de Licenciatura de la cohorte generacional del ciclo A |  |            |           |       |            |           | Valor final: 636   |  |
| IC 2.6.1   | Número de egreso de Licenciatura para el ciclo A.  | 152        | 154       | +100% | 152        | 154       | +100%              | Esta meta académica trimestral rebasó la cantidad programada, debido a que la cantidad de egresados fue mayor a la esperada. |
| Denominador: Total de alumnos de Licenciatura de la cohorte generacional del ciclo A |  |            |           |       |            |           | Valor final: 636   |  |
| IC 2.7.1   | Número de titulación de Licenciatura para el ciclo A.  | 199        | 199       | 100%  | 199        | 199       | 100%               |  |
| Denominador: Total de alumnos de Licenciatura de la cohorte generacional del ciclo B |  |            |           |       |            |           | Valor final: 507   |  |
| IC 2.8.1   | Número de egreso de Licenciatura para el ciclo B.  | 213        | 213       | 100%  | 213        | 213       | 100%               |  |
| Denominador: Total de alumnos de Licenciatura de la cohorte generacional del ciclo B |  |            |           |       |            |           | Valor final: 507   |  |
| IC 2.9.1   | Número de titulación de Licenciatura para el ciclo B.  | 78         | 78        | 100%  | 78         | 78        | 100%               |  |
| Denominador: Total de alumnos de Posgrado de la cohorte generacional correspondiente |  |            |           |       |            |           | Valor final: 69    |  |
| IC 2.10.1  | Número de egreso de Posgrado   | 56         | 56        | 100%  | 56         | 56        | 100%               |  |

Firma:



Dr. Ricardo Villanueva Lomeli  
Rector General

Firma:



Uriel Nuño Gutiérrez  
Rector del Centro Universitario del Norte