



Programa de Fortalecimiento de la Calidad en Instituciones Educativas  
Formato de apoyo para analizar el Seguimiento Académico de proyectos PFCE 2017

PFCE

## Universidad de Guadalajara

### PI/PFCE-2017-14MSU0010Z-12 Fortalecimiento de la formación integral del estudiante de la DES.

No. OP	Descripción del Objetivo Particular	Valores Cualitativos			Valores Financieros		
		Programado	Alcanzado	%	Programado	Ejercido	%
1	1. Fortalecer la formación integral del estudiante a través de la vinculación de los PE con los diferentes sectores de la sociedad para responder a las necesidades con competencias profesionales que el campo laboral demanda y con ello garantizar la pertinencia social.						
No. MA	Descripción de la Meta Académica	Programado	Alcanzado	%	Programado	Ejercido	%
1	1.1. Fomentar la movilidad de 34 estudiantes de los distintos PE de la DES, que soliciten y cumplan los requisitos para participar activamente en algún tipo de movilidad académica a nivel nacional o internacional, con la finalidad de complementar su formación académica.	34.00	34.00	100.00	212,637.00	189,000.00	88.88
2	1.2. Vincular los PE de pregrado con el entorno social a través de la prácticas profesionales de 22 estudiantes.	22.00	22.00	100.00	227,068.00	227,068.00	100.00
3	1.3. Realización de 14 actividades académicas de los PE de pregrado organizadas por los estudiantes.	14.00	14.00	100.00	217,887.00	131,268.34	60.25

No. MA	Trimestre 1			Trimestre 2			Trimestre 3			Trimestre 4		
	Meta Programada	Meta Ejercida y Aprobada	Monto Ejercido y Aprobado	Meta Programada	Meta Ejercida y Aprobada	Monto Ejercido y Aprobado	Meta Programada	Meta Ejercida y Aprobada	Monto Ejercido y Aprobado	Meta Programada	Meta Ejercida y Aprobada	Monto Ejercido y Aprobado
1	0.00	0.00	0.00	0.00	0.00	0.00	0.00	0.00	189,000.00	34.00	34.00	0.00
2	1.00	1.00	0.00	7.00	7.00	0.00	7.00	7.00	227,068.00	7.00	7.00	0.00
3	1.00	1.00	0.00	5.00	5.00	0.00	8.00	8.00	39,028.34	0.00	8.00	92,240.00

No. MA	Observación
3	La meta se alcanzó en el 4º trimestre debido a que las fechas de las convocatorias para asistir a eventos académicos extracurriculares no coincidieron con lo programado por los estudiantes.

No. OP	Descripción del Objeto Particular						
	Descripción de la Meta Académica		Valores Cualitativos		Valores Financieros		
No. MA		Programado	Alcanzado	%	Programado	Ejercido	%
2	2. Asegurar la calidad de la educación con el fortalecimiento de la pertinencia de los PE y el mejoramiento de la competitividad académica						
1	2.1. Impulsar la participación de 6 docentes de la DES en actividades académicas nacionales e internacionales.	6.00	6.00	100.00	140,444.00	112,875.19	80.37
2	2.2. Incrementar la productividad de los PTC de la DES a través de la publicación de 1 obras colectivas con temas relativos a las ciencias sociales y humanidades	1.00	1.00	100.00	45,287.00	0.00	0.00
3	2.3. Apoyar a los 15 PE de pregrado mediante la instalación de una centro de cómputo de uso libre	15.00	15.00	100.00	988,723.00	988,492.18	99.98

No. MA	Trimestre 1			Trimestre 2			Trimestre 3			Trimestre 4			
	Meta Programada	Meta	Monto Ejercido y Aprobado	Meta Programada	Meta	Monto Ejercido y Aprobado	Meta Programada	Meta	Monto Ejercido y Aprobado	Meta Programada	Meta	Monto Ejercido y Aprobado	
1	0.00	0.00	0.00	6.00	6.00	16,569.00	0.00	0.00	0.00	0.00	0.00	0.00	91,876.77
2	0.00	0.00	0.00	1.00	0.00	0.00	0.00	0.00	0.00	0.00	0.00	1.00	0.00
3	0.00	0.00	0.00	15.00	15.00	0.00	0.00	0.00	988,492.18	0.00	0.00	0.00	0.00

No. MA	Observación
1	Se reporta en 0 debido a que la meta se programó y alcanzó en el 2° trimestre
2	Los dictaminadores de la obra realizaron sugerencias para mejorar la calidad académica del contenido, lo cual implicó un mayor lapso de tiempo para la atención a las observaciones.
3	Se reporta en 0 debido a que la meta se programó y alcanzó en el 2° trimestre

No. OP	Descripción del Objetivo Particular					
	Descripción de la Meta Académica			Valores Cuantitativos		
No. MA	Programado	Alcanzado	%	Programado	Ejercido	%
3	3. Garantizar la productividad académica de los profesores de la DES para alcanzar los criterios de calidad que establece el SNI y el Programa para el Desarrollo Profesional Docente PRODEP, e impulsar el desarrollo y aumentar el número de los CAEF, los CAEC y CAC.					
1	2.00	2.00	100.00	145,324.00	114,170.35	78.56
2	2.00	2.00	100.00	145,336.00	116,278.14	80.01
3	2.00	2.00	100.00	69,233.00	0.00	0.00

No. MA	Trimestre 1			Trimestre 2			Trimestre 3			Trimestre 4		
	Meta Programada	Meta	Monto Ejercido y Aprobado	Meta Programada	Meta	Monto Ejercido y Aprobado	Meta Programada	Meta	Monto Ejercido y Aprobado	Meta Programada	Meta	Monto Ejercido y Aprobado
1	0.00	0.00	0.00	0.00	0.00	0.00	1.00	1.00	85,227.76	1.00	1.00	28,942.59
2	0.00	0.00	0.00	0.00	0.00	0.00	1.00	1.00	90,502.83	1.00	1.00	25,775.31
3	0.00	0.00	0.00	0.00	0.00	0.00	0.00	0.00	0.00	2.00	2.00	0.00



No. OP	Descripción del Objetivo Particular					
	Descripción de la Meta Académica			Valores Cuantitativos		
No. MA	Programado	Alcanzado	%	Programado	Ejercido	%
4	4. Mantener e incrementar los niveles de reconocimiento de los posgrados de la DES en el Programa Nacional de Posgrados de Calidad (PNPC)					
1	18.00	19.00	105.56	237,896.00	194,442.99	81.73
2	10.00	10.00	100.00	115,497.00	86,737.44	75.10
3	1.00	1.00	100.00	46,920.00	0.00	0.00

sociales y humanidades, como forma de difusión del conocimiento asociado a las Líneas de Generación y Aplicación del Conocimiento de los distintos PE de Posgrado del PNPC.									
---	--	--	--	--	--	--	--	--	--

No. MA	Trimestre 1			Trimestre 2			Trimestre 3			Trimestre 4		
	Meta Programada	Meta Ejercida y Aprobada	Monto Ejercido y Aprobado	Meta Programada	Meta Ejercida y Aprobada	Monto Ejercido y Aprobado	Meta Programada	Meta Ejercida y Aprobada	Monto Ejercido y Aprobado	Meta Programada	Meta Ejercida y Aprobada	Monto Ejercido y Aprobado
1	2.00	7.00	0.00	4.00	0.00	18,516.49	4.00	4.00	139,164.00	8.00	8.00	36,762.50
2	1.00	0.00	0.00	1.00	1.00	0.00	6.00	6.00	5,942.50	2.00	3.00	80,794.94
3	0.00	0.00	0.00	0.00	0.00	0.00	0.00	0.00	0.00	1.00	1.00	0.00

No. MA	Observación
2	La meta se cumplió en el 4º trimestre debido a que hubo observaciones por parte de un co-director de tesis que prolongaron los tiempos programados.

Firma

 Dr. Miguel Ángel Navarro Navarro Rector General	 Maria Guadalupe Moreno Gonzalez Responsable del Proyecto
---	--

Los montos ejercidos que se reflejan en este reporte se presentan con carácter informativo, en tanto el Departamento de Seguimiento Financiero de la Dirección de Fortalecimiento Institucional, concluye la revisión de la documentación que la universidad capturó durante el cuarto trimestre del ejercicio 2017, para comprobar la aplicación de los montos asignados, y en su caso, la institución subsane en tiempo y forma las observaciones que se hayan emitido a los datos y comprobantes de pago asociados.

Universidad: Universidad de Guadalajara  
Clave 911: 14MSU0010Z

Clave de convenio: C/PFCE-2017-14MSU0010Z-22-69

Proyecto: Fortalecimiento de la formación integral del estudiante de la DES.

Clave de proyecto: P/PFCE-2017-14MSU0010Z-12

4° Trimestre del 01 de marzo al 31 de mayo del 2018

Indicador de Calidad	Valor Original		Ajustado Anual		Ajustado Trimestral			%Alcanzado	%Trimestral	%Total de avance	Justificación IES
	Número	%	Número	%	Número	%	Número				
<b>Capacidad Académica</b>											
<b>Total de Profesores de Tiempo Completo.</b>											
Total: 657											
1.1.1	Licenciatura	53	8.07	53	8.07	53	8.07	53	8.07	100	100
1.1.2	Especialidad	4	0.61	4	0.61	4	0.61	4	0.61	100	100
1.1.3	Maestría	279	42.47	279	42.47	279	42.47	279	42.47	100	100
1.1.4	Doctorado	321	48.86	321	48.86	321	48.86	321	48.86	100	100
1.1.5	Posgrado en el área disciplinar de su desempeño	427	64.99	431	65.6	431	65.6	431	65.6	100	100
1.1.6	Doctorado en el área disciplinar de su desempeño	321	48.86	321	48.86	321	48.86	321	48.86	100	100
1.1.7	Perfil deseable reconocido por el PROMEP-SES	398	60.58	404	61.49	404	61.49	399	60.73	98.76	98.76
1.1.8	Adscripción al SNI o SNC	164	24.96	178	27.09	178	27.09	183	27.85	100+	100+
1.1.9	Participación en el programa de tutorías	459	69.86	459	69.86	459	69.86	459	69.86	100	100
Total de profesores que conforman la planta académica											
Total: 1,139											
1.2.1	Profesores (PTC, PMT y PA) que reciben capacitación y/o actualización con al menos 40 horas por año	275	24.14	275	24.14	275	24.14	275	24.14	100	100
Total de Cuerpos Académicos											
Total: 79											

La meta no se alcanzó debido a que hubo bajas por jubilaciones  
Gracias a los recursos PFCE 2017 se apoyo a más profesores para aumentar su producción académica de calidad para poder ingresar al SNI

Universidad: Universidad de Guadalajara  
Clave 911: 14MSU0010Z

Clave de convenio: C/PFCE-2017-14MSU0010Z-22-69

Proyecto: Fortalecimiento de la formación integral del estudiante de la DES.

Clave de proyecto: P/PFCE-2017-14MSU0010Z-12

4° Trimestre del 01 de marzo al 31 de mayo del 2018

1.3.1	Consolidados	11	14.67	11	13.92	11	13.92	15	18.99	100+	100+	La meta se superó gracias a los apoyos PFCE que recibieron los miembros de CA's para elevar su producción académica y lograr su consolidación.
1.3.2	En Consolidación	22	29.33	26	32.91	26	32.91	23	29.11	88.46	88.46	La meta no se alcanzó debido a que 4 CAEC bajaron a CAEF y un CAC bajo a CAEC.
1.3.3	En Formación	42	56	42	53.16	42	53.16	42	53.16	100	100	
<b>Competitividad Académica</b>												
<b>Total de Programas Educativos de TSU/PA y Lic</b>		<b>Total: 16</b>										
2.1.1	Número y % de PE con estudios de factibilidad para buscar su pertinencia	15	100	16	100	16	100	16	100	100	100	
2.1.2	Número y % de PE con currículo flexible	15	100	16	100	16	100	15	93.75	93.75	93.75	
2.1.3	Número y % de PE que se actualizarán incorporando elementos de enfoques centrados en el estudiante o en el aprendizaje.	15	100	16	100	16	100	16	100	100	100	
2.1.4	Número y % de PE que se actualizarán incorporando estudios de seguimiento de egresados y empleadores	15	100	15	93.75	15	93.75	15	93.75	100	100	
2.1.5	Número y % de PE que se actualizarán incorporando el servicio social en el plan de estudios	15	100	16	100	16	100	16	100	100	100	
2.1.6	Número y % de PE que se actualizarán incorporando la práctica profesional en el plan de estudios	15	100	16	100	16	100	16	100	100	100	
2.1.7	Número y % de PE basado en competencias	15	100	16	100	16	100	16	100	100	100	



Universidad: Universidad de Guadalajara  
Clave 911: 14MSU0010Z

Clave de convenio: C/PFCE-2017-14MSU0010Z-22-69

Proyecto: Fortalecimiento de la formación integral del estudiante de la DES.

Clave de proyecto: P/PFCE-2017-14MSU0010Z-12

4° Trimestre del 01 de marzo al 31 de mayo del 2018

Total de Programas Educativos de TSU/PA y Lic evaluables		Total: 15										
2.2.1	Número y % de PE que alcanzarán el nivel 1 los CIEES.	15	100	15	100	15	100	6	40	40	40	La meta no se alcanzó porque sólo 4 PE se reevaluaron después de que CIEES estableció un periodo de vigencia. En el CUCSH se estableció como regla, acreditarse solo por COPAES, quedando CIEES solo para los PE de reciente creación, en este caso, Comunicación Pública y Antropología obtuvieron su evaluación dado que completaron su primera generación de egreso y fueron evaluables.
2.2.2	Número y % de PE que serán acreditados por organismos reconocidos por el COPAES.	15	100	14	93.33	14	93.33	13	86.67	92.86	92.86	La meta no se alcanzó porque la licenciatura en Derecho-semi-escolarizado sigue en proceso de acreditación, a la fecha ya realizó el pago para solicitar su proceso. Por su parte, Antropología va a iniciar su proceso de acreditación por COPAES por lo que la fecha probable en que obtengan la acreditación será en el calendario 2019-A.

Universidad: Universidad de Guadalajara  
Clave 911: 14MSU0010Z

Clave de convenio: C/PFCE-2017-14MSU0010Z-22-69

Proyecto: Fortalecimiento de la formación integral del estudiante de la DES.

Clave de proyecto: P/PFCE-2017-14MSU0010Z-12

4° Trimestre del 01 de marzo al 31 de mayo del 2018

2.2.3	Número y % de PE de licenciatura y TSU de calidad del total de la oferta educativa evaluable	15	100	15	100	15	100	15	100	100	100	
2.2.4	Número y % de PE de licenciatura/campus con estándar 1 del IDAP del CENEVAL	0	0	2	13.33	2	13.33	4	26.67	100+	100+	La meta se superó debido a que la licenciatura en Relaciones Internacionales obtuvo el estándar 1 de CENEVAL
2.2.5	Número y % de PE de licenciatura/campus con estándar 2 del IDAP del CENEVAL	0	0	1	6.67	1	6.67	0	0	0	0	La licenciatura en Estudios Políticos y Gobierno estará en posibilidad de participar en la promoción 2018-2019
<b>Total de matrícula evaluable de Nivel TSU/PA y Lic</b>		<b>Total: 10,762</b>										
2.3.1	Número y % de matrícula atendida en PE de TSU/PA y Licenciatura de calidad del total asociada a los PE evaluables	11,257	100	10,688	99.31	10,688	99.31	11,109	100+	100+	100+	La meta se superó debido al incremento en la demanda en los PE de calidad
<b>Total de Programas Educativos de posgrado</b>		<b>Total: 22</b>										
2.4.1	PE de posgrado que se actualizarán	21	100	22	100	22	100	22	100	100	100	
2.4.3	PE de posgrado reconocidos por el Programa Nacional de Posgrado de Calidad (PNPC)	17	80.95	19	86.36	19	86.36	20	90.91	100+	100+	Tres posgrados obtuvieron el reconocimiento del PNPC
2.4.4	PE de posgrado que ingresarán al Programa de Fomento a la Calidad (PFC)	9	42.86	11	50	11	50	9	40.91	81.82	81.82	El Doctorado en Derecho y Maestría en Relaciones Internacionales de los Gobiernos y Actores Locales se encuentran en proceso de evaluación.



Universidad: Universidad de Guadalajara  
Clave 911: 14MSU0010Z

Clave de convenio: C/PFCE-2017-14MSU0010Z-22-69

Proyecto: Fortalecimiento de la formación integral del estudiante de la DES.

Clave de proyecto: P/PFCE-2017-14MSU0010Z-12

4° Trimestre del 01 de marzo al 31 de mayo del 2018

2.4.5	PE de posgrado que ingresarán al Padrón Nacional de Posgrado (PNP)	8	38.1	8	36.36	8	36.36	11	50	100+	100+	La meta se sobrepasó debido a que el CONACyT evaluó positivamente tres posgrados que cambiaron de PFC a PNP	
<b>Total de Matrícula de nivel posgrado</b>		<b>Total: 700</b>											
2.5.1	Número y porcentaje de matrícula atendida en PE de posgrado de calidad.	330	29.26	420	60	420	60	546	78	100+	100+	Al aumentar el número de posgrados en el PNPC aumentó la matrícula de calidad	
<b>Tasa de egreso por cohorte generacional de Licenciatura</b>		<b>M1</b>	<b>M2</b>	<b>%</b>	<b>M2</b>	<b>%</b>	<b>M2 Ajustado</b>	<b>% Ajustado</b>	<b>M2 Alcanzado</b>	<b>%Alcanzado</b>	<b>%Trimestral</b>	<b>%Total de avance</b>	<b>Justificación IES</b>
2.8.1	Tasa de egreso por cohorte para PE de licenciatura Ciclo A	2,834	2,459	0	2,591	91.43	2,591	91.43	1,227	43.3	47.36	47.36	La meta no se alcanzó debido a que el sistema de créditos permite que los alumnos programen sus materias de acuerdo a sus necesidades, lo que permite que se extienda el periodo escolar
2.8.2	Tasa de egreso por cohorte para PE de licenciatura Ciclo B	1,217	1,100	0	1,058	37.33	1,058	37.33	923	32.57	87.24	87.24	La meta no se alcanzó debido a que el sistema de créditos permite que los alumnos programen sus materias de acuerdo a sus necesidades, lo que permite que se extienda el periodo escolar
<b>Tasa de titulación por cohorte generacional de Licenciatura</b>		<b>M1</b>	<b>M2</b>	<b>%</b>	<b>M2</b>	<b>%</b>	<b>M2 Ajustado</b>	<b>% Ajustado</b>	<b>M2 Alcanzado</b>	<b>%Alcanzado</b>	<b>%Trimestral</b>	<b>%Total de avance</b>	<b>Justificación IES</b>
2.9.1	Tasa de titulación por cohorte para PE de licenciatura Ciclo A	2,459	236	0	250	10.17	250	10.17	250	10.17	100	100	

Universidad: Universidad de Guadalajara  
Clave 911: 14MSU0010Z

Clave de convenio: C/PFCE-2017-14MSU0010Z-22-69


Proyecto: Fortalecimiento de la formación integral del estudiante de la DES.


Clave de proyecto: P/PFCE-2017-14MSU0010Z-12

4° Trimestre del 01 de marzo al 31 de mayo del 2018

2.9.2	Tasa de titulación por cohorte para PE de licenciatura Ciclo B	1,100	56	0	60	2.44	60	2.44	60	2.44	100	100	
	<b>Tasa de graduación por cohorte generacional de Licenciatura</b>	<b>M1</b>	<b>M2</b>	<b>%</b>	<b>M2</b>	<b>%</b>	<b>M2 Ajustado</b>	<b>% Ajustado</b>	<b>M2 Alcanzado</b>	<b>%Alcanzado</b>	<b>%Trimestral</b>	<b>%Total de avance</b>	<b>Justificación IES</b>
2.10.1	Tasa de graduación para PE de posgrado	339	317	0	317	93.51	317	93.51	317	93.51	100	100	

Porcentaje ponderado del cumplimiento de los indicadores de 98.56

  
Dr. Miguel Ángel Navarro Navarro  
Rector General

  
Dra. María Guadalupe Moreno Gonzalez  
Responsable del proyecto