

P/PROFEXCE-2020-14MSU0010Z-18 - Proyecto para el fortalecimiento de la capacidad y competitividad académica del Sistema de Universidad Virtual (SUV)

Descripción del Objetivo Particular

OP 1 Incrementar la competitividad académica de los PE del SUV

Descripción de la Meta Académica

Valores Cualitativos			Valores Trimestre 3		
Programado	Alcanzado	%	Meta Programada	Meta Alcanzada	
7	7	100%	7	7	

MA 1.1 Conservar los programas de licenciatura con calidad reconocida por organismos externos

Justificación

Descripción de la Meta Académica

Valores Cualitativos			Valores Trimestre 3		
Programado	Alcanzado	%	Meta Programada	Meta Alcanzada	
9	0	0%	0	0	

MA 1.2 Incrementar los cursos especializados en lengua extranjera para la internacionalización y formación a los PE de licenciatura de la DES

Justificación

Descripción del Objetivo Particular

OP 2 Incrementar la capacidad académica del SUV

Descripción de la Meta Académica

Valores Cualitativos			Valores Trimestre 3		
Programado	Alcanzado	%	Meta Programada	Meta Alcanzada	
7	0	0%	0	0	

MA 2.1 Aumentar el nivel de desarrollo de los CA

Justificación

Descripción de la Meta Académica

Valores Cualitativos			Valores Trimestre 3		
Programado	Alcanzado	%	Meta Programada	Meta Alcanzada	

MA 2.2	Capacitar a los docente de la DES	225	0	0%	0	0
Justificación						


Descripción del Objetivo Particular

OP 3	Incrementar la vinculación de la DES con su entorno	Valores Cualitativos			Valores Trimestre 3	
	Descripción de la Meta Académica	Programado	Alcanzado	%	Meta Programada	Meta Alcanzada
MA 3.1	Aumentar el número de estudiantes atendido en vinculación con el programa CASA Universitaria	150	0	0%	0	0
Justificación						

Firmas



Dr. Ricardo Villanueva Lomeli
Rector General




Adán Sinohé Sánchez Rodríguez
Responsable del Proyecto

Universidad	Universidad de Guadalajara
Proyecto	Proyecto para el fortalecimiento de la capacidad y competitividad académica del Sistema de Universidad Virtual (SUV)
Cve. del Proyecto	P/PROFEXCE-2020-14MSU00102-18
Fecha	1 de julio al 30 de septiembre de 2020


Indicadores de Calidad		Trimestre			Anual			Justificación
		Programado	Alcanzado	%	Programado	Alcanzado	%	
Capacidad Académica								
Denominador: Total de Profesores de Tiempo Completo								Valor final: 104
IC 1.1.1	Número de PTC con grado máximo de estudios de Licenciatura	3	3	100%	3	3	100%	
IC 1.1.3	Número de PTC con grado máximo de estudios de Maestría	65	65	100%	66	65	98%	
IC 1.1.4	Número de PTC con grado máximo de estudios de Doctorado	35	35	100%	35	35	100%	
IC 1.1.5	Número de PTC con grado máximo de estudios de Posgrado en el área disciplinar de su desempeño	95	95	100%	96	95	99%	
IC 1.1.6	Número de PTC con grado máximo de estudios de Doctorado en el área disciplinar de su desempeño	35	35	100%	35	35	100%	
IC 1.1.7	Número de PTC con Perfil Deseable reconocido por el PRODEP (Tipo superior)	65	65	100%	67	65	97%	
IC 1.1.8	Número de PTC con adscripción al SNI o SNC	18	18	100%	19	18	95%	
IC 1.1.9	Número de PTC con participación en el programa de tutorías	85	85	100%	87	85	98%	
Denominador: Total de planta académica								Valor final: 466
IC 1.2.1	Número de PTC, PMT y PA que recibieron capacitación y/o actualización por al menos 40 horas por año	238	228	96%	247	228	92%	Actualmente se encuentran cerrando cinco cursos más por lo que los profesores capacitados hasta el momento son preliminares a la meta final programada.
Denominador: Total de Cuerpos Académicos								Valor final: 16
IC 1.3.1	Número de Cuerpos Académicos Consolidados	1	1	100%	1	1	100%	
IC 1.3.2	Número de Cuerpos Académicos en Consolidación	5	7	+100%	6	7	+100%	Se superó la meta dado que se integraron 2 nuevos como CAC
IC 1.3.3	Número de Cuerpos Académicos en Formación	10	11	+100%	9	11	+100%	Se superó la meta dado que se integraron 3 nuevos como CAEF
Competitividad Académica								
Denominador: Total de PE evaluables de TSU y Licenciatura								Valor final: 7
IC 2.2.1	Número de PE de TSU y Licenciatura que cuentan con el nivel 1 de los CIEES.	3	3	100%	3	3	100%	
IC 2.2.2	Número de PE de TSU y Licenciatura acreditados por organismos reconocidos por el COPAES.	5	5	100%	5	5	100%	
IC 2.2.3	Número de PE de TSU y Licenciatura que cuentan con calidad reconocida.	7	7	100%	7	7	100%	
Denominador: Total de la matrícula atendida por PE evaluables de TSU y Licenciatura								Valor final: 3,341
IC 2.3.1	Número de matrícula atendida en PE de TSU y Licenciatura que cuentan con calidad reconocida.	3,331	3,331	100%	3,341	3,331	100%	
Denominador: Total de PE evaluables de Posgrado								Valor final: 4
IC 2.4.1	Número de PE de posgrado que cuentan con calidad reconocida	4	4	100%	4	4	100%	
IC 2.4.2	Número de PE de posgrado reconocidos por el PNPC	4	4	100%	4	4	100%	
IC 2.4.3	Número de PE de posgrado que están en el PFC	4	4	100%	4	4	100%	
Denominador: Total de la matrícula atendida por PE evaluables de Posgrado								Valor final: 305
IC 2.5.1	Número de matrícula atendida en PE de posgrado que cuentan con calidad reconocida.	0	0	0%	129	0	0%	
Denominador: Total de alumnos de Licenciatura de la cohorte generacional del ciclo A								Valor final: 656
IC 2.6.1	Número de egreso de Licenciatura para el ciclo A.	0	0	0%	93	0	0%	
Denominador: Total de alumnos de Licenciatura de la cohorte generacional del ciclo A								Valor final: 656
IC 2.7.1	Número de titulación de Licenciatura para el ciclo A.	0	0	0%	35	0	0%	
Denominador: Total de alumnos de Licenciatura de la cohorte generacional del ciclo B								Valor final: 641
IC 2.8.1	Número de egreso de Licenciatura para el ciclo B.	0	0	0%	100	0	0%	
Denominador: Total de alumnos de Licenciatura de la cohorte generacional del ciclo B								Valor final: 641
IC 2.9.1	Número de titulación de Licenciatura para el ciclo B.	0	0	0%	35	0	0%	
Denominador: Total de alumnos de Posgrado de la cohorte generacional correspondiente								Valor final: 189
IC 2.10.1	Número de egreso de Posgrado	0	0	0%	85	0	0%	

Firma:



Dr. Ricardo Villanueva Lomell
Rector General

Firma:



Adán Sinohe Sánchez Rodríguez
Responsable del Proyecto