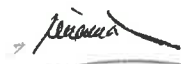





**Universidad de Guadalajara
Organismo Público Descentralizado**

**Estados de flujos de efectivo
Por los años terminados al 31 de diciembre de 2017 y 2016
(Cifras expresadas en pesos mexicanos)**

	<u>2017</u>	<u>2016</u>
Flujo de efectivo de las actividades de operación:		
Origen		
Aprovechamientos de tipo corriente	\$ 7,772,357	\$ -
Productos de tipo corriente	383,994,676	-
Ingresos por ventas de bienes y servicios	918,865,872	890,846,879
Participaciones y aportaciones:		
Aportaciones	204,571,536	283,085,117
Transferencias, asignaciones, subsidios y otras ayudas		
Subsidios y subvenciones	11,831,599,256	11,568,569,364
Otros orígenes de operación	<u>144,555,156</u>	<u>-</u>
	13,491,358,853	12,722,501,360
Aplicación		
Servicios personales	(9,191,212,532)	(8,436,867,585)
Materiales y suministros	(490,986,066)	(437,487,553)
Servicios generales	(1,604,243,035)	(1,533,030,179)
Ayudas sociales	(214,102,777)	(176,745,110)
Otras aplicaciones de operación	<u>-</u>	<u>(78,002,975)</u>
	(11,500,544,410)	(10,662,133,402)
Flujos netos de efectivo por actividades de operación	<u>1,990,814,443</u>	<u>2,060,367,958</u>
Flujo de efectivo de las actividades de inversión:		
Origen		
Otros orígenes de inversión	527,132,914	259,646,073
Aplicación		
Bienes inmuebles y muebles	(614,002,844)	(534,934,233)
Construcciones en proceso (obra pública)	(1,736,285,973)	(1,045,528,019)
Otras aplicaciones de inversión	<u>-</u>	<u>(614,286,292)</u>
Flujo de efectivo de las actividades de inversión	<u>(1,825,165,903)</u>	<u>(1,935,103,071)</u>
Flujo de efectivo de las actividades de financiamiento:		
Origen		
Externo	-	33,300,922
Aplicación		
Externo	(2,304,059)	(6,117,195)
Otras aplicaciones de financiamiento	<u>(630,024,141)</u>	<u>(126,503,454)</u>
Flujos de efectivo de las actividades de financiamiento	<u>(632,328,200)</u>	<u>(99,319,727)</u>
(Disminución) Incremento neto en el efectivo y equivalente de efectivo	<u>(466,679,660)</u>	<u>25,945,160</u>
Efectivo y equivalente al efectivo al inicio del ejercicio	<u>2,848,329,632</u>	<u>2,822,384,472</u>
Efectivo y equivalente al efectivo al final del ejercicio	<u>\$ 2,381,649,972</u>	<u>\$ 2,848,329,632</u>

Las notas adjuntas son parte integrante de los estados financieros.

 Mtro. Itzcóatl Tonaluh Bravo Padilla Rector General	 Mtro. José Alfredo Peña Ramos Secretario General	 Mtra. Ma. Asunción Torres Mercado Contralor General	 Mtro. Gustavo A. Cardenas Cullio Director de Finanzas
---	--	--	---